

**BANSABADELL SEGUROS GENERALES,
SOCIEDAD ANÓNIMA DE SEGUROS Y REASEGUROS Y
SOCIEDADES DEPENDIENTES**

Cuentas Anuales Consolidadas al 31 de diciembre de 2022 e

Informe de gestión del ejercicio 2022

**BANSABADELL SEGUROS GENERALES, SOCIEDAD ANÓNIMA
DE SEGUROS Y REASEGUROS Y SOCIEDADES DEPENDIENTES
BALANCE CONSOLIDADO DEL EJERCICIO TERMINADO
A 31 DE DICIEMBRE DE 2022
(Expresada en miles de euros)**

ACTIVO	Notas	31/12/2022	31/12/2021
A-1). Efectivo y otros activos líquidos equivalentes	7	20.389	13.742
A-2). Activos financieros mantenidos para negociar		-	-
A-3). Activos financieros a valor razonable con cambios en PyG		-	-
A-4). Activos financieros disponibles para la venta	7	177.018	176.513
II. Valores representativos de deuda		177.018	176.513
A-5). Préstamos y partidas a cobrar	7	26.654	19.977
V. Créditos por operaciones de seguro directo		21.691	17.130
1. Tomadores de seguros		21.691	17.130
VI. Créditos por operaciones de reaseguro		377	159
VII. Créditos por operaciones de coaseguro		2.506	1.189
IX. Otros créditos		2.080	1.499
1. Créditos con Administraciones Públicas		11	17
2. Resto de créditos		2.069	1.482
A-6). Inversiones mantenidas hasta vencimiento		-	-
A-7). Derivados de Cobertura		-	-
A-8). Participación del reaseguro en las provisiones técnicas	9	1.776	1.732
I. Provisión para primas no consumidas		6	109
III. Provisión para prestaciones		1.644	1.164
IV. Otras provisiones técnicas		126	459
A-9). Inmovilizado material e inversiones inmobiliarias	5	533	566
I. Inmovilizado material		533	566
A-10). Inmovilizado Intangible	6	53.685	59.912
III. Otro inmovilizado intangible		53.685	59.912
A-11). Participaciones en entidades del Grupo y asociadas		-	-
A-12). Activos Fiscales	11	6.364	571
I. Activos por impuesto corriente		2.060	395
II. Activos por impuesto diferido		4.304	176
A-13). Otros activos		29.013	28.542
III. Periodificaciones		29.013	28.542
V. Resto de activos		-	-
A-14). Activos mantenidos para la venta		-	-
TOTAL ACTIVO		315.432	301.555

BANSABADELL SEGUROS GENERALES, SOCIEDAD ANÓNIMA
DE SEGUROS Y REASEGUROS Y SOCIEDADES DEPENDIENTES
BALANCE CONSOLIDADO DEL EJERCICIO TERMINADO
A 31 DE DICIEMBRE DE 2022
(Expresada en miles de euros)

PASIVO	Notas	31/12/2022	31/12/2021
A-1). Pasivos financieros Mantenedos para Negociar		-	-
A-2). Otros pasivos Financieros a valor razonable con cambios en PyG		-	-
A-3). Débitos y partidas a pagar	7	15.892	14.571
III. Deudas por operaciones de seguro		8.194	7.003
1. Deudas con asegurados		46	30
2. Deudas con mediadores		2.784	2.678
3. Deudas condicionadas		5.364	4.295
IV. Deudas por operaciones de reaseguro		388	830
IX. Otras deudas:		7.310	6.738
1. Deudas con las Administraciones Públicas		2.020	2.012
2. Otras deudas con entidades del grupo y asociadas		698	-
3. Resto de otras deudas		4.592	4.726
A-4). Derivados de Cobertura		-	-
A-5). Provisiones técnicas	9	157.922	143.311
I. Provisión para primas no consumidas		120.916	114.873
II. Provisión para riesgos en curso		800	-
IV. Provisión para prestaciones		36.204	28.438
VI. Otras provisiones técnicas		3	-
A-6). Provisiones no técnicas	10	18.972	15.941
III. Provisión para pagos por convenios de liquidación		884	544
IV. Otras provisiones no técnicas		18.088	15.397
A-7). Pasivos fiscales	11	11.622	13.090
I. Pasivos por impuestos corrientes		-	8
II. Pasivos por impuesto diferido		11.621	13.082
A-8). Resto de pasivos		1.096	875
I. Periodificaciones		1.072	866
IV. Otros pasivos		24	9
TOTAL PASIVO		205.503	187.788
B-1). Fondos Propios	8	122.824	113.129
I. Capital o fondo mutual		10.000	10.000
1. Capital escriturado o fondo mutual		10.000	10.000
III. Reservas		50.314	31.166
1. Legal y estatutarias		4.948	4.948
2. Reserva de estabilización		63	53
3. Otras reservas		45.303	26.165
V. Resultado de ejercicios anteriores		-	8.307
VI. Otras aportaciones de socios y mutualistas		40.877	40.877
VII. Resultado del ejercicio		21.696	22.832
VIII. Dividendo a cuenta		(63)	(53)
B-2). Ajustes por cambio de valor		(12.895)	638
I. Activos financieros disponibles para la venta		(12.895)	638
TOTAL PATRIMONIO NETO		109.929	113.767
TOTAL PASIVO Y PATRIMONIO NETO		315.433	301.555

**BANSABADELL SEGUROS GENERALES, SOCIEDAD ANÓNIMA
DE SEGUROS Y REASEGUROS Y SOCIEDADES DEPENDIENTES
CUENTA DE PERDIDAS Y GANANCIAS CONSOLIDADA DEL EJERCICIO TERMINADO
A 31 DE DICIEMBRE DE 2022
(Expresada en miles de euros)**

CUENTA TÉCNICA - SEGURO NO VIDA	2022	2021
I.1. Primas Imputadas al Ejercicio, Netas de Reaseguro	168.996	150.736
a) Primas devengadas	179.965	161.796
a1) Seguro directo	180.019	161.847
a2) Reaseguro aceptado	-	-
a3) Variación de la corrección por deterioro de las primas	(54)	(51)
b) Primas del reaseguro cedido (-)	(4.023)	(3.319)
c) Variación de la provisión para primas no consumidas y para riesgo en curso	(6.842)	(7.114)
c1) Seguro directo	(6.842)	(7.114)
c2) Reaseguro aceptado	-	-
d) Variación de la provisión para primas no consumidas, reaseguro	(104)	(627)
	-	-
I.2. Ingresos del inmovilizado material y de las inversiones	2.655	2.104
b) Ingresos procedentes de inversiones financieras	2.655	2.104
I.3. Otros Ingresos Técnicos	2.111	467
I.4. Siniestralidad del Ejercicio, Neta de Reaseguro	(86.137)	(69.859)
a) Prestaciones y gastos pagados	(74.544)	(63.606)
a1) Seguro directo	(76.117)	(65.102)
a2) Reaseguro aceptado	-	-
a3) Reaseguro cedido (-)	1.573	1.496
b) Variación de la provisión para prestaciones (+ ó -)	(7.184)	(1.657)
b1) Seguro directo	(7.765)	(2.245)
b2) Reaseguro aceptado	-	-
b3) Reaseguro cedido (-)	581	588
c) Gastos imputables a prestaciones	(4.409)	(4.596)
I.5. Variación de otras Provisiones Técnicas, Netas de Reaseguro	(3)	-
I.7. Gastos de Explotación Netos	(54.166)	(49.464)
a) Gastos de adquisición	(43.232)	(41.024)
b) Gastos de administración	(10.934)	(8.440)
c) Comisiones y participaciones en el reaseguro cedido y retrocedido	-	-
I.8. Otros Gastos Técnicos (+ ó -)	(9.953)	(10.353)
a) Variación del deterioro por insolvencias (+ o -)	(668)	-
c) Variación de prestaciones por convenios de liquidación de	1.507	1.093
d) Otros	(10.792)	(11.446)
I.9. Gastos del inmovilizado material y de las inversiones	(1.284)	(1.217)
a) Gastos de gestión de las inversiones	(1.218)	(1.207)
a2) Gastos de inversiones y cuentas financieras	(1.218)	(1.207)
c) Pérdidas procedentes del inmovilizado material y de las inversiones	(66)	(10)
c2) De las inversiones financieras	(66)	(10)
CUENTA TÉCNICA - SEGURO NO VIDA	22.219	22.414

**BANSABADELL SEGUROS GENERALES, SOCIEDAD ANÓNIMA
DE SEGUROS Y REASEGUROS Y SOCIEDADES DEPENDIENTES
CUENTA DE PERDIDAS Y GANANCIAS CONSOLIDADA DEL EJERCICIO TERMINADO
A 31 DE DICIEMBRE DE 2022
(Expresada en miles de euros)**

CUENTA NO TÉCNICA	2022	2021
III.1. Ingresos del inmovilizado material y de las inversiones	145	(11)
a) Ingresos procedentes de las inversiones inmobiliarias	-	-
b) Ingresos procedentes de las inversiones financieras	145	(11)
c) Aplicaciones de correcciones de valor por deterioro de las inversiones	-	-
d) Beneficios en realización del inmovilizado material y de inversiones	-	-
III.2. Gastos del inmovilizado material y de las inversiones	-	-
a) Gastos de las gestiones de las inversiones	-	-
a1) Gastos de inversiones y cuentas financieras	-	-
b) Correcciones de valor del inmovilizado material y de las inversiones	-	-
c) Pérdidas procedentes del inmovilizado material y de las inversiones	-	-
III.3. Otros Ingresos	7.004	6.799
a) Ingresos por la administración de fondos de pensiones	-	-
b) Resto de ingresos	7.004	6.799
III.4. Otros Gastos	(1.290)	(1.388)
b) Resto de gastos	(1.290)	(1.388)
III.5. Resultado de la Cuenta No Técnica	5.859	5.399
III.6. Resultado antes de impuestos (I.10 + III.5)	28.078	27.813
III.7. Impuesto sobre Beneficios	(6.382)	(4.981)
III.8. Resultado procedente de operaciones continuadas (III.6 +III.7)	21.696	22.832
III.9. Resultado procedente de operaciones interrumpidas neto de impuestos	-	-
I) RESULTADO DEL EJERCICIO	21.696	22.832

**BANSABADELL SEGUROS GENERALES, SOCIEDAD ANÓNIMA
DE SEGUROS Y REASEGUROS Y SOCIEDADES DEPENDIENTES
ESTADO DE CAMBIOS EN EL PATRIMONIO NETO CONSOLIDADO CORRESPONDIENTE AL
EJERCICIO TERMINADO EL 31 DE DICIEMBRE DE 2022
(Expresado en miles de euros)**

A) Estado de Ingresos y Gastos Consolidados Reconocidos correspondiente al ejercicio terminado el 31 de diciembre de 2022:

Estado de Ingresos y Gastos Reconocidos	2022	2021
I) RESULTADO DEL EJERCICIO	21.696	22.832
II) OTROS INGRESOS Y GASTOS RECONOCIDOS	(13.533)	(1.376)
II.1.- Activos financieros disponibles para la venta	(18.044)	(1.835)
II.7.- Ganancias/ (pérdidas) actuariales por retribuciones a LP al personal	-	-
II.9.- Impuesto sobre beneficios	4.511	459
III) TOTAL DE INGRESOS Y GASTOS RECONOCIDOS	8.163	21.456

B) Estado total de Cambios en el Patrimonio Neto Consolidado correspondiente al ejercicio terminado el 31 de diciembre de 2022:

	Capital	Reservas	Reserva de estabilización a cuenta	Resultado de ejercicios anteriores	Otras aportaciones de socios o mutualistas	Ajustes por cambio de valor	Resultado del ejercicio	TOTAL
SALDO, INICIAL DEL AÑO 2021	10.000	31.574	(53)	-	40.877	2.014	17.899	102.311
I. Total ingresos y gastos reconocidos.	-	-	-	-	-	(1.376)	22.832	21.456
II. Operaciones con socios o mutualistas	-	-	-	-	-	-	-	-
4.(-) Distribución de dividendos	-	-	-	-	-	-	-	-
7. Otras operaciones con socios o mutualistas	-	-	-	-	-	-	-	-
III. Otras variaciones del patrimonio neto.	-	(408)	-	8.307	-	-	(17.899)	(10.000)
2. Traspasos entre partidas de patrimonio neto	-	17.899	-	-	-	-	(17.899)	-
3. Otras variaciones	-	(18.307)	-	8.307	-	-	-	(10.000)
SALDO, FINAL DEL AÑO 2021	10.000	31.165	(53)	8.307	40.877	638	22.832	113.766
I. Total ingresos y gastos reconocidos.	-	-	-	-	-	(13.533)	21.696	8.163
II. Operaciones con socios o mutualistas	-	-	-	-	-	-	-	-
4.(-) Distribución de dividendos	-	-	-	-	-	-	-	-
7. Otras operaciones con socios o mutualistas	-	-	-	-	-	-	-	-
III. Otras variaciones del patrimonio neto.	-	19.149	(10)	(8.307)	-	-	(22.832)	(12.000)
2. Traspasos entre partidas de patrimonio neto	-	10.842	(10)	-	-	-	(22.832)	(12.000)
3. Otras variaciones	-	8.307	-	(8.307)	-	-	-	-
SALDO, FINAL DEL AÑO 2022	10.000	50.314	(63)	-	40.877	(12.895)	21.696	109.929

**BANSABADELL SEGUROS GENERALES, SOCIEDAD ANÓNIMA
DE SEGUROS Y REASEGUROS Y SOCIEDADES DEPENDIENTES
ESTADO DE FLUJOS DE EFECTIVO CONSOLIDADO CORRESPONDIENTE
AL EJERCICIO TERMINADO EL 31 DE DICIEMBRE DE 2022
(Expresado en miles de euros)**

	31/12/2022	31/12/2021
A) FLUJOS DE EFECTIVO DE LAS ACTIVIDADES DE EXPLOTACIÓN		
A.1) Actividad aseguradora		
1.- Cobros seguro directo, coaseguro y reaseguro aceptado	169.899	156.949
2.- Pagos seguro directo, coaseguro y reaseguro aceptado	70.013	60.086
3.- Cobros reaseguro cedido		-
4.- Pagos reaseguro cedido		-
5.- Recobro de prestaciones	4.531	3.520
6.- Pagos de retribuciones a mediadores	35.565	32.664
7.- Otros cobros netos - intermediación		-
8.- Otros pagos de explotación	25.864	25.873
9.- Total cobros de efectivo de la actividad aseguradora (1+3+5+7) = I	174.430	160.469
10.- Total pagos de efectivo de la actividad aseguradora (2+4+6+8) = II	131.443	118.623
A.2) Otras actividades de explotación	-	-
A.3) Total flujos de efectivo netos de actividades de explotación (I-II+III-IV+V)	42.987	41.846
B) FLUJOS DE EFECTIVO DE LAS ACTIVIDADES DE INVERSIÓN		
B.1) Cobros de actividades de inversión		
1.- Inmovilizado material		-
2.- Inversiones inmobiliarias		-
3.- Activos intangibles		-
4.- Instrumentos financieros	40.260	24.783
5.- Participaciones en entidades del grupo, multigrupo y asociadas		-
6.- Intereses cobrados	-	1.807
7.- Dividendos cobrados	3.792	3.618
8.- Unidad de negocio		-
9.- Otros cobros relacionados con actividades de inversión		-
10.- Total cobros de efectivo de las actividades de inversión (1+2+3+4+5+6+7+8+9) = VI	44.053	30.208
B.2) Pagos de actividades de inversión		
1.- Inmovilizado material	32	54
2.- Inversiones inmobiliarias	-	-
3.- Activos intangibles	441	711
4.- Instrumentos financieros	66.051	53.339
5.- Participaciones en entidades del grupo, multigrupo y asociadas	-	-
6.- Unidad de negocio	-	-
7.- Otros pagos relacionados con actividades de inversión	1.868	1.134
8.- Total pagos de efectivo de las actividades de inversión (1+2+3+4+5+6+7) = VII	68.393	55.238
B.3) Total flujos de efectivo de actividades de inversión (VI - VII)	(24.340)	(25.030)

**BANSABADELL SEGUROS GENERALES, SOCIEDAD ANÓNIMA
DE SEGUROS Y REASEGUROS Y SOCIEDADES DEPENDIENTES
ESTADO DE FLUJOS DE EFECTIVO CONSOLIDADO CORRESPONDIENTE
AL EJERCICIO TERMINADO EL 31 DE DICIEMBRE DE 2022
(Expresado en miles de euros)**

	31/12/2022	31/12/2021
C) FLUJOS DE EFECTIVO DE LAS ACTIVIDADES DE FINANCIACIÓN		
C.1) Cobros de actividades de financiación		
1.- Pasivos subordinados	-	-
2.- Cobros por emisión de instrumentos de patrimonio y ampliación de capital	-	-
3.- Derramas activas y aportaciones de los socios o mutualistas	-	-
4.- Enajenación de valores propios	-	-
5.- Otros cobros relacionados con actividades de financiación	-	-
6.- Total cobros de efectivo de las actividades de financiación (1+2+3+4+5) = VIII	-	-
C.2) Pagos de actividades de financiación		
1.- Dividendos a los accionistas	-	-
2.- Intereses pagados	-	-
3.- Pasivos subordinados	-	-
4.- Pagos por devolución de aportaciones a los accionistas	-	-
5.- Derramas pasivas y devolución de aportaciones a los mutualistas	-	-
6.- Adquisición de valores propios	-	-
7.- Otros pagos relacionados con actividades de financiación	12.000	17.666
8.- Total pagos de efectivo de las actividades de financiación (1+2+3+4+5+6+7) = IX	12.000	17.666
C.3) Total flujos de efectivo netos de actividades de financiación (VIII - IX)	(12.000)	(17.666)
Efecto de las variaciones de los tipos de cambio (X) (+/-)		-
Total aumento / disminuciones de efectivo y equivalentes (A.3 + B.3 + C.3 + X)	6.647	(849)
Efectivo y equivalentes al inicio del periodo	13.742	15.053
Efectivo y equivalentes al final del periodo	20.389	13.742
Componentes del efectivo y equivalentes al final del periodo		
1.- Caja y bancos	20.389	13.742
2.- Otros activos financieros		
3.- Descubiertos bancarios reintegrables a la vista		
Total efectivo y equivalentes al final del periodo (1 + 2 - 3)	20.389	13.742

**BANSABADELL SEGUROS GENERALES, SOCIEDAD ANÓNIMA
DE SEGUROS Y REASEGUROS**
**MEMORIA DE LAS CUENTAS ANUALES CONSOLIDADAS CORRESPONDIENTE
AL EJERCICIO ANUAL TERMINADO EL 31 DE DICIEMBRE DE 2022**
(Expresada en miles de euros)

1. ACTIVIDAD DE LA ENTIDAD DOMINANTE

Bansabadell Seguros Generales, Sociedad Anónima de Seguros y Reaseguros, (en adelante la Entidad Dominante o Bansabadell Seguros Generales), fue constituida como Sociedad Anónima en Sabadell el 2 de mayo de 2006. Con fecha 22 de mayo de 2007 obtuvo la autorización de la Dirección General de Seguros y Fondos de Pensiones para iniciar su actividad como entidad aseguradora.

La Entidad Dominante tiene por objeto social la práctica de las actividades de seguro directo distinto del seguro de vida, las actividades de reaseguro, las actividades de prevención de daños vinculadas a la actividad aseguradora y la colaboración con entidades no aseguradoras para la distribución de los servicios producidos por éstas, encontrándose sujeta a la normativa y regulaciones de las entidades aseguradoras aplicables en España, constituida principalmente por la Ley de ordenación y supervisión y solvencia de las entidades aseguradoras y reaseguradoras (LOSSEAR) y el Reglamento que desarrolla dicha ley, aprobado por el Real Decreto 1060/2015 de 20 de noviembre, de ordenación, supervisión y solvencia de las entidades aseguradoras y reaseguradoras (ROSSEAR) y demás disposiciones vigentes aplicables. En enero de 2008 la Entidad dominante inició las operaciones de comercialización de seguro directo en los ramos de Protección de Pagos y Hogar.

En el ejercicio 2020 la Entidad Dominante obtuvo la autorización para la comercialización del ramo de salud, actividad que se inició en régimen de coaseguro aceptado.

Con fecha 10 de octubre de 2017, el Consejo de Administración de la Entidad Dominante aprobó la reforma del artículo 3 de los Estatutos Sociales, para el cambio de domicilio social. El domicilio social actual radica en la calle Isabel Colbrand, 22 de Madrid.

El principal sistema de distribución del negocio es la red de oficinas de Banco de Sabadell, S.A. (en adelante Grupo Banco Sabadell).

En el ejercicio 2013, como consecuencia del nuevo esquema de mediación de Grupo Banco Sabadell, la Entidad Dominante dejó de tener colaboración con entidades no aseguradoras para la distribución de servicios producidos por éstos. Adicionalmente se creó una nueva entidad, Bansabadell Servicios Auxiliares de Seguros, S.L.U., cuyo único accionista es Bansabadell Seguros Generales.

Con fecha 20 de mayo de 2014, la Entidad Dominante procedió a la firma de un contrato marco con Banco de Sabadell S.A. por la adquisición del 100% de Mediterráneo Seguros Diversos y la consiguiente extensión de los derechos de exclusividad para la distribución de seguros de no vida en la Red Este. Dicho contrato marco establece la existencia de contraprestaciones variables, condicionada al cumplimiento de un plan de negocio establecido en el propio contrato hasta el vencimiento del mismo en 2033 (Ver nota 6). En fecha 31 de octubre de 2014, se formalizó la escritura de ejecución y consumación de compra-venta de las acciones de Mediterráneo Seguros Diversos por parte de la Entidad Dominante para lo que los socios hicieron una aportación dineraria de 80.000 miles de euros, que fue contabilizada dentro del patrimonio de la Entidad Dominante.

**BANSABADELL SEGUROS GENERALES, SOCIEDAD ANÓNIMA
DE SEGUROS Y REASEGUROS**

**MEMORIA DE LAS CUENTAS ANUALES CONSOLIDADAS CORRESPONDIENTE
AL EJERCICIO ANUAL TERMINADO EL 31 DE DICIEMBRE DE 2022**
(Expresada en miles de euros)

Con fecha 23 de abril de 2015 la Junta General Extraordinaria de Accionistas de la Entidad Dominante acordó aprobar la fusión por absorción de las entidades Bansabadell Seguros Generales, Sociedad Anónima de Seguros y Reaseguros (Sociedad Absorbente) y Mediterráneo Seguros Diversos, Compañía de Seguros y Reaseguros, S.A.U. (Sociedad Absorbida), con la entera transmisión a la sociedad absorbente del patrimonio de ésta última, que quedó disuelta y extinguida sin liquidación. En la operación de fusión por absorción, la totalidad de operaciones realizadas por la sociedad absorbida se consideraron a efectos contables realizadas por cuenta de la sociedad absorbente a partir de 1 de enero de 2015.

En fecha 27 de marzo de 2015, el Consejo de Administración de la Entidad Dominante acordó un convenio de cesión de cartera en virtud del cual, la extinta Mediterráneo Seguros Diversos, S.A.U., cedió a Caja de Seguros Reunidos (CASER), la cartera formada por la totalidad de sus pólizas del ramo de seguros de Enfermedad, incluyendo asistencia sanitaria. A fecha 30 de septiembre de 2015, se realizó la cesión efectiva de dicha cartera por importe de 1.602 miles de euros (que se correspondían con los activos afectos a esta cartera).

A 31 de diciembre de 2021, Bansabadell Seguros Generales, S.A. de Seguros y Reaseguros se encuentra participada en un 50% por Banco de Sabadell, S.A y en un 50% por Zurich Insurance Company Ltd, quien posee control sobre la Entidad Dominante (ver Nota 8).

Asimismo, la Entidad Dominante forma parte del perímetro de consolidación de Zurich Insurance Group, con sede social en Zurich Suiza.

La consolidación se ha efectuado de acuerdo con los artículos 42 y 43 del Código de Comercio, modificados por la Ley 19/1989, de 25 de Julio (de reforma parcial y adaptación de la legislación mercantil a las Directivas de la Comunidad Económica Europea en materia de sociedades) y de las normas sobre formulación de las cuentas de los grupos consolidados que desarrolla el Real Decreto 1159/2010, de 17 de septiembre.

La moneda funcional del Grupo es el euro.

La sociedad dependiente, que junto con Bansabadell Seguros Generales compone el grupo consolidado, su porcentaje de participación y sus capitales propios al 31 de diciembre de 2022 y 2021, se muestran a continuación (cifras en miles de euros):

2022:

Entidad	Actividad	Valor Contable en la matriz	% Participación	Capital	Reservas	Resultado del Ejercicio
Bansabadell Auxiliares de Seguros, S.L.U.	Servicios auxiliares de seguros	3	100%	3	1	4.099

**BANSABADELL SEGUROS GENERALES, SOCIEDAD ANÓNIMA
DE SEGUROS Y REASEGUROS**

**MEMORIA DE LAS CUENTAS ANUALES CONSOLIDADAS CORRESPONDIENTE
AL EJERCICIO ANUAL TERMINADO EL 31 DE DICIEMBRE DE 2022**
(Expresada en miles de euros)

2021:

Entidad	Actividad	Valor Contable en la matriz	% Participación	Capital	Reservas	Resultado del Ejercicio
Bansabadell Servicios Auxiliares de Seguros, S.L.U.	Servicios auxiliares de seguros	3	100%	3	1	3.792

La Sociedad Dependiente se consolida por el método de integración global.

Los principios aplicados en la consolidación se encuentran detallados en la Nota 2.d de esta memoria.

La Entidad Dominante ostenta además una participación de 1 euro en Zurich Services AIE, entidad del grupo Zurich cuya actividad es la prestación de servicios. En el ejercicio 2018, parte de estos servicios auxiliares fueron transferidos a la Entidad Dominante. El capital social de Zurich Services AIE al cierre del ejercicio 2022 es de 1.239 miles de euros (1.239 miles de euros en 2021), sin que por su naturaleza existan reservas o resultado registrado. Atendiendo a la participación de la Entidad Dominante, del 0,0001% y la ausencia de impacto significativo sobre los estados financieros consolidados derivados de su consideración, no se ha procedido a su consolidación, teniendo en cuenta también las excepciones previstas en las Normas para la Formulación de Cuentas Anuales Consolidadas (Real Decreto 1159/2010).

2. BASES DE PRESENTACIÓN DE LAS CUENTAS ANUALES CONSOLIDADAS

a) Imagen fiel

Las Cuentas Anuales Consolidadas adjuntas correspondientes al ejercicio 2022 han sido obtenidas de los registros contables de la Entidad Dominante y de sus sociedades dependientes que integran el Grupo y se presentan de acuerdo con los principios de contabilidad generalmente aceptados en España con objeto de mostrar la imagen fiel del patrimonio, de la situación financiera y de los resultados del Grupo, así como la veracidad de los flujos de efectivo incorporados en el estado de flujos de efectivo. Las cuentas incluyen los ajustes y reclasificaciones necesarios para la homogeneización temporal y valorativa con los criterios contables establecidos por el Grupo.

**BANSABADELL SEGUROS GENERALES, SOCIEDAD ANÓNIMA
DE SEGUROS Y REASEGUROS**

**MEMORIA DE LAS CUENTAS ANUALES CONSOLIDADAS CORRESPONDIENTE
AL EJERCICIO ANUAL TERMINADO EL 31 DE DICIEMBRE DE 2022**
(Expresada en miles de euros)

Estas Cuentas Anuales Consolidadas se presentan de acuerdo con la legislación mercantil vigente, recogida en el Código de Comercio reformado conforme a la Ley 16/2007, de 4 de julio, de reforma y adaptación de la legislación mercantil en materia contable para su armonización internacional con base en la normativa de la Unión Europea, el Real Decreto 1317/2008, de 24 de julio por el que se aprueba el Plan General de Contabilidad de entidades aseguradoras, y el Real Decreto 1159/2010, de 17 de septiembre, por el que se aprueban las normas para la formulación de Cuentas Anuales Consolidadas, en todo lo que no se opongan a lo establecido en la mencionada reforma mercantil, con objeto de mostrar la imagen fiel del patrimonio, de la situación financiera y de los resultados del Grupo, así como la veracidad de los flujos de efectivo incorporados en el estado de flujos de efectivo consolidado.

No existe ningún principio contable de aplicación obligatoria que, teniendo un efecto significativo en las Cuentas Anuales Consolidadas, se haya dejado de aplicar.

Las Cuentas Anuales Consolidadas correspondientes al ejercicio 2022 han sido formuladas por el Consejo de Administración y se someterán a la aprobación de la Junta General de Accionistas de la Entidad Dominante, no esperándose cambios significativos sobre las mismas.

b) Comparación de la información

Las Cuentas Anuales Consolidadas del ejercicio 2022 que comprenden el Balance Consolidado, la Cuenta de Pérdidas y Ganancias Consolidada, el Estado de Cambios en el Patrimonio Neto Consolidado y el Estado de Flujos de Efectivo Consolidado y la Memoria, se presentan de forma comparativa a los del ejercicio anterior.

Las cifras contenidas en las presentes cuentas anuales consolidadas están expresadas en miles de euros salvo que se indique lo contrario.

c) Aspectos críticos de la valoración y estimación de la incertidumbre

En la preparación de las Cuentas Anuales Consolidadas se han utilizado juicios y estimaciones basados en hipótesis sobre el futuro e incertidumbres que principalmente son los siguientes:

- Cálculo de los valores razonables, de los valores en uso y de los valores actuales (ver notas 4.3, 4.4 y 4.6).
- Contratos de seguros (ver notas 4.10 y 18).
- Activo por impuesto diferido (ver nota 11).
- Provisiones (ver nota 10)

Las estimaciones e hipótesis utilizadas son revisadas de forma periódica y están basadas en la experiencia histórica y en la mejor información disponible a la fecha de formulación de estas cuentas anuales. Si, como consecuencia de estas revisiones, se produjese un cambio de estimación en un período determinado, su efecto se aplicaría en ese período y, en su caso, en los sucesivos.

**BANSABADELL SEGUROS GENERALES, SOCIEDAD ANÓNIMA
DE SEGUROS Y REASEGUROS**
**MEMORIA DE LAS CUENTAS ANUALES CONSOLIDADAS CORRESPONDIENTE
AL EJERCICIO ANUAL TERMINADO EL 31 DE DICIEMBRE DE 2022**
(Expresada en miles de euros)

d) Principios de consolidación

Las Cuentas Anuales Consolidadas han sido obtenidas mediante la integración global de las cuentas anuales de la Sociedad Dependiente en la cual la Entidad Dominante tiene el control de forma directa.

Sociedad Dependiente

Dependiente es la entidad, sobre la que el Grupo ostenta, directamente, el control, entendiéndose este como el poder de dirigir las políticas financieras y de explotación de un negocio con la finalidad de obtener beneficios económicos de sus actividades. A la hora de evaluar si el Grupo controla otra entidad se considera la existencia y el efecto de los derechos potenciales de voto que sean actualmente ejercitables o convertibles. La dependiente se consolida a partir de la fecha en que se transfiere el control al Grupo, y se excluyen de la consolidación en la fecha en que cesa el mismo.

- Método de consolidación

Los activos, pasivos, ingresos, gastos, flujos de efectivo y demás partidas de las cuentas anuales de las sociedades del Grupo se incorporan a las cuentas consolidadas del Grupo por el método de integración global. Este método requiere lo siguiente:

1. Homogeneización temporal. Las Cuentas Anuales Consolidadas se establecen en la misma fecha y periodo que las cuentas anuales de la sociedad obligada a consolidar. El ejercicio social de todas las sociedades del Grupo se corresponde con el año natural y finaliza el 31 de diciembre de 2022.

**BANSABADELL SEGUROS GENERALES, SOCIEDAD ANÓNIMA
DE SEGUROS Y REASEGUROS**

**MEMORIA DE LAS CUENTAS ANUALES CONSOLIDADAS CORRESPONDIENTE
AL EJERCICIO ANUAL TERMINADO EL 31 DE DICIEMBRE DE 2022
(Expresada en miles de euros)**

2. Homogeneización valorativa. Los elementos del activo y del pasivo, los ingresos y gastos, y demás partidas de las cuentas anuales de las sociedades del Grupo se han valorado siguiendo métodos uniformes. Aquellos elementos del activo o del pasivo, o aquellas partidas de ingresos o gastos que se hubiera valorado según criterios no uniformes respecto a los aplicados en consolidación se han valorado de nuevo, realizándose los ajustes necesarios, a los únicos efectos de la consolidación.
3. Agregación. Las diferentes partidas de las cuentas anuales individuales previamente homogeneizadas se agregan según su naturaleza.
4. Eliminación inversión-patrimonio neto. Los valores contables representativos de los instrumentos de patrimonio de la sociedad dependiente poseídos, directa o indirectamente, por la Entidad Dominante, se compensan con la parte proporcional de las partidas de patrimonio neto de la mencionada sociedad dependiente atribuible a dichas participaciones, generalmente, sobre la base de los valores resultantes de aplicar el método de adquisición descrito anteriormente. En consolidaciones posteriores al ejercicio en que se adquirió el control, el exceso o defecto del patrimonio neto generado por la sociedad dependiente desde la fecha de adquisición que sea atribuible a la Entidad Dominante se presenta en el balance consolidado dentro de las partidas de reservas o ajustes por cambios de valor, en función de su naturaleza. La parte atribuible a los socios externos se inscribe en la partida de "Socios externos".
5. Eliminaciones de partidas intragrupo. Los créditos y deudas, ingresos y gastos y flujos de efectivo entre sociedades del Grupo se eliminan en su totalidad. Asimismo, la totalidad de los resultados producidos por las operaciones internas se elimina y difiere hasta que se realice frente a terceros ajenos al Grupo.

e) Correcciones de errores y cambios en criterios contables

No se han producido correcciones de errores y/o cambios en criterios contables en el presente ejercicio.

f) Elementos recogidos en varias partidas

A efectos de facilitar la comprensión del Balance Consolidado, de la Cuenta de Pérdidas y Ganancias Consolidada, del Estado de Cambios en el Patrimonio Neto Consolidado y del Estado de Flujos de Efectivo Consolidado, en algunos casos estos estados se presentan de forma agrupada, reuniéndose los análisis requeridos en las notas correspondientes de la Memoria.

g) Criterios de imputación de ingresos y gastos

Todos los ingresos y gastos derivados directamente de la práctica de operaciones de seguros se han atribuido a la cuenta técnica de no vida considerando la naturaleza de la operación de la que se deriven.

**BANSABADELL SEGUROS GENERALES, SOCIEDAD ANÓNIMA
DE SEGUROS Y REASEGUROS**
**MEMORIA DE LAS CUENTAS ANUALES CONSOLIDADAS CORRESPONDIENTE
AL EJERCICIO ANUAL TERMINADO EL 31 DE DICIEMBRE DE 2022**
(Expresada en miles de euros)

La imputación de ingresos y gastos de inversiones a la cuenta técnica de no vida y a la cuenta no técnica se ha realizado considerando como tales los derivados de los activos previamente asignados a la actividad aseguradora y siguiendo un proceso de identificación y gestión de activos necesarios y aptos para la cobertura de las provisiones técnicas. Los ingresos y gastos financieros procedentes de activos no asignados a provisiones técnicas tienen la consideración de remuneración de los fondos propios, imputándose a la cuenta no técnica.

3. APLICACIÓN / DISTRIBUCIÓN DE LOS RESULTADOS DE LA ENTIDAD DOMINANTE

La propuesta de distribución de resultado del ejercicio 2022 que el Consejo de Administración de la Entidad propondrá, para su aprobación, a la Junta General de Accionistas, así como la propuesta de distribución del resultado del ejercicio 2021 aprobada en 2022 son las que siguen:

Miles de Euros	2022	2021
<u>Base de reparto</u>		
Beneficio del ejercicio	21.696	22.832
<u>Aplicación</u>		
Reservas voluntarias	21.696	22.832
Dividendos	-	-

La propuesta de distribución de resultados del ejercicio cumple con los requisitos establecidos en el artículo 19 de la Ley de Ordenación y Supervisión de Seguros Privados.

Durante el ejercicio 2022, se repartieron dividendos extraordinarios por un importe total de 12.000 miles de euros, con cargo a reservas voluntarias, aprobados ambos por la Junta de Accionistas en el mes de febrero.

4. NORMAS DE REGISTRO Y VALORACIÓN

Los criterios contables más significativos aplicados en la formulación de las presentes Cuentas Anuales Consolidadas son los siguientes:

4.1. Inmovilizado material

Los elementos del inmovilizado material se reconocen por su precio de adquisición o coste de producción, menos la amortización y el importe acumulados de las correcciones valorativas por deterioro reconocidas. Se incluyen también los impuestos indirectos que gravan dichos elementos, que no sean directamente recuperables de la Hacienda Pública.

Para el inmovilizado material de la Entidad que necesite más de un año para estar en condiciones de uso, los gastos financieros devengados antes de la puesta en funcionamiento del bien formarán parte del precio de adquisición. No existen a cierre del ejercicio 2021 ni 2020 gastos activados por este concepto.

**BANSABADELL SEGUROS GENERALES, SOCIEDAD ANÓNIMA
DE SEGUROS Y REASEGUROS**
**MEMORIA DE LAS CUENTAS ANUALES CONSOLIDADAS CORRESPONDIENTE
AL EJERCICIO ANUAL TERMINADO EL 31 DE DICIEMBRE DE 2022**
(Expresada en miles de euros)

La amortización del inmovilizado material se calcula sistemáticamente por el método lineal en función de su vida útil estimada, atendiendo a la depreciación efectivamente sufrida por su funcionamiento, uso y disfrute. Las vidas útiles estimadas son:

	Años vida útil estimada
Instalaciones técnicas	Entre 10 y 20
Mobiliario	Entre 10 y 20

Las pérdidas y ganancias por la venta de inmovilizado material se calculan comparando los ingresos obtenidos por la venta con el valor contable y se registran en la cuenta de pérdidas y ganancias en el momento en que se produzcan.

Este epígrafe incluye las instalaciones en inmuebles arrendados por la Entidad y que destina a uso propio.

4.2. Inmovilizado intangible

Aplicaciones informáticas

Las aplicaciones informáticas, se valoran por su precio de adquisición o por su coste de producción, minorado por la amortización acumulada y por las posibles pérdidas por deterioro de su valor. Un activo intangible se reconoce como tal si y solo si es probable que genere beneficios futuros y que su coste pueda ser valorado de forma fiable. Los costes recurrentes devengados como consecuencia de la modificación o actualización de aplicaciones o sistemas informáticos, los derivados de revisiones globales de sistemas y los costes de mantenimiento se registran en la Cuenta de Pérdidas y Ganancias Consolidada como mayor gasto del ejercicio en que se incurren.

Se incluyen en el precio de adquisición o coste de producción los gastos financieros de financiación específica o genérica devengados antes de la puesta en condiciones de funcionamiento de aquellos activos que necesitan más de un año para estar en condiciones de uso.

En cada caso se analiza y determina si la vida útil económica de un activo intangible es definida o indefinida. Las aplicaciones informáticas se amortizan de forma lineal en función de su vida útil en un plazo máximo de 5 años.

Derechos económicos derivados de carteras de pólizas adquiridas a un mediador

El Grupo consolidado reconoce el importe satisfecho en la adquisición amortizándolo de modo sistemático en función del mantenimiento de los contratos de dicha cartera y de los beneficios futuros esperados de la misma. El importe activado está sujeto al régimen de deterioro, sin que su importe pueda ser objeto de revisión posterior.

**BANSABADELL SEGUROS GENERALES, SOCIEDAD ANÓNIMA
DE SEGUROS Y REASEGUROS**

**MEMORIA DE LAS CUENTAS ANUALES CONSOLIDADAS CORRESPONDIENTE
AL EJERCICIO ANUAL TERMINADO EL 31 DE DICIEMBRE DE 2022
(Expresada en miles de euros)**

Adicionalmente y como resultado de la fusión por absorción mencionada en la Nota 1, la Entidad Dominante ha reconocido un activo intangible por importe de 81.890 miles de euros correspondiente a los derechos de exclusividad para la distribución de productos de seguros de no vida en la Red Este, red de distribución de la extinta entidad Mediterráneo Seguros Diversos, S.A.U. Dicho activo intangible será amortizado linealmente desde la fecha de adquisición hasta la del vencimiento del contrato de distribución en septiembre de 2033.

Dado que se trata de un activo intangible de vida útil definida (hasta el ejercicio 2033), con carácter anual, la Entidad Dominante analiza su eventual deterioro siempre que existan indicios del mismo. El test de deterioro se realiza a través de una metodología de descuentos de flujos futuros derivados de los planes de negocio que soportan el precio pagado en virtud del contrato suscrito.

A cierre del ejercicio 2021 y 2020, no se han identificado indicios de deterioro.

4.3. Pérdidas por deterioro del valor de los activos no financieros

Los activos sujetos a amortización se someten a pruebas de pérdidas por deterioro siempre que algún suceso o cambio en las circunstancias indiquen que el valor contable puede no ser recuperable. Se reconoce una pérdida por deterioro por el exceso del valor contable del activo sobre su importe recuperable, entendido éste como el valor razonable del activo menos los costes de venta o el valor en uso, el mayor de los dos. A efectos de evaluar las pérdidas por deterioro del valor, los activos se agrupan al nivel más bajo para el que hay flujos de efectivo identificables por separado (unidades generadoras de efectivo). Los activos no financieros en caso de que hubieran sufrido una pérdida por deterioro se someten a revisiones a cada fecha de balance por si se hubieran producido reversiones de la pérdida.

4.4. Activos financieros

En la Nota 7 de las presentes Cuentas Anuales Consolidadas se muestran los saldos de los activos financieros en vigor a 31 de diciembre de 2022, junto con su naturaleza específica, clasificados de acuerdo con los siguientes criterios:

a) Préstamos y partidas a cobrar:

Son activos financieros no derivados con cobros fijos o determinables que no cotizan en un mercado activo, tales como fianzas y recibos de primas pendiente de cobro, etc.

**BANSABADELL SEGUROS GENERALES, SOCIEDAD ANÓNIMA
DE SEGUROS Y REASEGUROS**

**MEMORIA DE LAS CUENTAS ANUALES CONSOLIDADAS CORRESPONDIENTE
AL EJERCICIO ANUAL TERMINADO EL 31 DE DICIEMBRE DE 2022**
(Expresada en miles de euros)

Estos activos financieros se valoran inicialmente por su valor razonable, incluidos los costes de transacción que les sean directamente imputables, y posteriormente a coste amortizado reconociendo los intereses devengados en función de su tipo de interés efectivo, entendido como el tipo de actualización que iguala el valor en libros del instrumento con la totalidad de sus flujos de efectivo estimados hasta su vencimiento. No obstante, lo anterior, los créditos por operaciones comerciales con vencimiento no superior a un año se valoran, tanto en el momento de reconocimiento inicial como posteriormente, por su valor nominal siempre que el efecto de no actualizar los flujos no sea significativo.

Al menos al cierre del ejercicio, se efectúan las correcciones valorativas necesarias por deterioro de valor si existe evidencia objetiva de que no se cobrarán todos los importes que se adeudan.

El importe de la pérdida por deterioro del valor es la diferencia entre el valor en libros del activo y el valor actual de los flujos de efectivo futuros estimados, descontados al tipo de interés efectivo en el momento de reconocimiento inicial. Las correcciones de valor, así como en su caso su reversión, se reconocen en la Cuenta de Pérdidas y Ganancias Consolidadas con el límite del valor en libros del activo.

Se incluyen en esta categoría los créditos mantenidos con terceros por operaciones de reaseguro y coaseguro, así como con mediadores y asegurados, dotándose en su caso, las oportunas provisiones por deterioro. En particular, el deterioro para primas pendientes de cobro se calcula sobre la parte de las primas de tarifa devengadas en el ejercicio netas del recargo de seguridad que, previsiblemente y de acuerdo con la experiencia de años anteriores no vayan a ser cobradas, en función de la antigüedad de las mismas y, en su caso, su situación judicial de reclamación, teniendo siempre presente aquellos recibos que por sus características merezcan un tratamiento diferenciado.

b) Activos financieros disponibles para la venta:

En esta categoría la Entidad Dominante incluye los depósitos bancarios y los valores representativos de deuda.

Se valoran por su valor razonable, registrando los cambios que se produzcan directamente en el patrimonio neto hasta que el activo se enajene o deteriore, momento en que las pérdidas y ganancias acumuladas en el patrimonio neto se imputan a la Cuenta de Pérdidas y Ganancias Consolidada, siempre que sea posible determinar el mencionado valor razonable. En caso contrario, se registran por su coste menos pérdidas por deterioro del valor.

**BANSABADELL SEGUROS GENERALES, SOCIEDAD ANÓNIMA
DE SEGUROS Y REASEGUROS**

**MEMORIA DE LAS CUENTAS ANUALES CONSOLIDADAS CORRESPONDIENTE
AL EJERCICIO ANUAL TERMINADO EL 31 DE DICIEMBRE DE 2022**
(Expresada en miles de euros)

En el caso de los activos financieros disponibles para la venta, se efectúan correcciones valorativas si existe evidencia objetiva de que su valor se ha deteriorado como resultado de una reducción o retraso en los flujos de efectivo estimados futuros en el caso de instrumentos de deuda adquiridos o por la falta de recuperabilidad del valor en libros del activo en el caso de inversiones en instrumentos de patrimonio. La corrección valorativa es la diferencia entre su coste o coste amortizado menos, en su caso, cualquier corrección valorativa previamente reconocida en la Cuenta de Pérdidas y Ganancias Consolidada y el valor razonable en el momento en que se efectúe la valoración. En el caso de los instrumentos de patrimonio que se valoran por su coste por no poder determinarse su valor razonable, salvo mejor evidencia del importe recuperable, en la estimación del deterioro de estas inversiones se toma en consideración el patrimonio neto de la sociedad corregido por las plusvalías tácitas existentes en la fecha de la valoración. La corrección de valor y, en su caso, su reversión se registra en la Cuenta de Pérdidas y Ganancias Consolidada del ejercicio en que se produce. La reversión del deterioro tendrá como límite el valor en libros de la inversión que estaría reconocido en la fecha de reversión si no se hubiese registrado el deterioro de valor.

Las pérdidas por deterioro del valor reconocidas en la cuenta de pérdidas y ganancias consolidada por instrumentos de patrimonio no se revierten a través de la cuenta de pérdidas y ganancias consolidada.

Se entiende por valor razonable de un instrumento financiero en una fecha dada, el importe por el cual puede ser comprado o vendido entre un comprador y un vendedor interesados y debidamente informados, en condiciones de independencia mutua.

Los valores razonables de las inversiones que cotizan se basan en precios de compra corrientes. Si el mercado para un activo financiero no es activo (y para los títulos que no cotizan), la Entidad Dominante y Sociedad Dependiente establecen el valor razonable empleando referencias a otros instrumentos sustancialmente iguales y métodos de descuento de flujos de efectivo futuros estimados. El uso de estos modelos puede ser realizado directamente por la Entidad Dominante o bien por la contraparte que ejerció de parte vendedora.

Los activos financieros se dan de baja en el Balance Consolidado cuando se traspasan sustancialmente todos los riesgos y beneficios inherentes a la propiedad del activo. En el caso concreto de cuentas a cobrar se entiende que este hecho se produce en general si se han transmitido los riesgos de insolvencia y de mora.

**BANSABADELL SEGUROS GENERALES, SOCIEDAD ANÓNIMA
DE SEGUROS Y REASEGUROS**
**MEMORIA DE LAS CUENTAS ANUALES CONSOLIDADAS CORRESPONDIENTE
AL EJERCICIO ANUAL TERMINADO EL 31 DE DICIEMBRE DE 2022**
(Expresada en miles de euros)

c) Efectivo y otros activos líquidos equivalentes

Este epígrafe incluye el efectivo en caja, las cuentas corrientes bancarias, los depósitos y adquisiciones temporales de activos que cumplen con todos los siguientes requisitos:

- Son convertibles en efectivo
- En el momento de su adquisición, su vencimiento no es superior a tres meses
- No están sujetos a un riesgo significativo de cambio de valor
- Forman parte de la política de gestión normal de tesorería de la Sociedad
- A efectos del estado de flujos de efectivo se incluyen como menos efectivo y otros activos líquidos equivalentes los descubiertos ocasionales que forman parte de la gestión de efectivo de la Sociedad.

4.5. Consideraciones generales relativas a la valoración de instrumentos financieros

Se entiende por valor razonable de un instrumento financiero en una fecha dada, el importe por el cual puede ser comprado o vendido entre un comprador y un vendedor interesados y debidamente informados, en condiciones de independencia mutua.

Los valores razonables de las inversiones que cotizan se basan en precios de compra corrientes. Si el mercado para un activo financiero no es activo (y para los títulos que no cotizan), la Entidad establece el valor razonable empleando referencias a otros instrumentos sustancialmente iguales y métodos de descuento de flujos de efectivo futuros estimados. El uso de estos modelos puede ser realizado directamente por la Entidad o bien por la contraparte que ejerció de parte vendedora.

Los activos financieros se dan de baja en el Balance cuando se traspasan sustancialmente todos los riesgos y beneficios inherentes a la propiedad del activo. En el caso concreto de cuentas a cobrar se entiende que este hecho se produce en general si se han transmitido los riesgos de insolvencia y de mora.

Los ingresos por intereses se reconocen en el resultado consolidado del ejercicio usando el método del tipo de interés efectivo formando parte del valor del título. Los ingresos por dividendos se reconocen como ingresos en la Cuenta de Pérdidas y Ganancias Consolidada cuando se establece el derecho a recibir el cobro. No obstante, lo anterior, si los dividendos distribuidos proceden de resultados generados con anterioridad a la fecha de adquisición no se reconocerán como ingresos, minorando el valor contable de la inversión.

**BANSABADELL SEGUROS GENERALES, SOCIEDAD ANÓNIMA
DE SEGUROS Y REASEGUROS**
**MEMORIA DE LAS CUENTAS ANUALES CONSOLIDADAS CORRESPONDIENTE
AL EJERCICIO ANUAL TERMINADO EL 31 DE DICIEMBRE DE 2022**
(Expresada en miles de euros)

4.6. Valor razonable de los instrumentos financieros a efectos contables y de supervisión

El valor razonable es, salvo evidencia en contrario, el precio de la transacción, que equivale al valor razonable de la contraprestación entregada más los costes de transacción que le sean directamente atribuibles, con la excepción de que para los activos financieros mantenidos para negociar y para otros activos financieros a valor razonable con cambios en la cuenta de pérdidas y ganancias, los costes de transacción que le sean directamente atribuibles son imputados directamente a la cuenta de pérdidas y ganancias del ejercicio en el que se produce la adquisición del activo financiero.

Con carácter general el valor razonable se calcula por referencia a un valor fiable de mercado. En el apartado 2 del punto 6º del Marco Conceptual del PCEA se introduce el concepto de precio en un mercado activo y, en su defecto, la necesidad de recurrir a la aplicación de modelos y técnicas de valoración de general aceptación en el mercado para determinar el valor razonable de los activos.

Un mercado activo será aquel mercado en el que se den simultáneamente las siguientes condiciones:

- Los bienes o servicios intercambiados son homogéneos.
- Pueden encontrarse prácticamente en cualquier momento compradores o vendedores para un determinado bien o servicio.
- Los precios son conocidos y fácilmente accesibles para el público. Estos precios, además, han de reflejar transacciones de mercado reales, actuales y producidas con regularidad.

Respecto a lo anterior, en ningún caso la norma está haciendo referencia a la necesidad de que el mercado sea regulado, sino que sea transparente y profundo. Por tanto, los precios conocidos y fácilmente accesibles para el público ofrecidos por proveedores de información financiera que reflejen transacciones de mercados reales, actuales y producidos con regularidad, tendrán la consideración de precios de un mercado activo.

Si no existiese precio en un mercado activo, será necesario estimarlo a través de un modelo o técnica de valoración, consistente con la metodología aceptada y utilizada en el mercado para la fijación de los precios, maximizando el uso de datos observables en el mercado. Para los instrumentos representativos de deuda podrá utilizarse la metodología del descuento de flujos ciertos o probabilizados, conforme a una tasa de descuento, de riesgo de crédito y liquidez ajustada a las condiciones de mercado.

De esta forma se deduce una jerarquía en las variables utilizadas en la determinación del valor razonable y se establece una jerarquía de valor razonable que permite clasificar las estimaciones en tres niveles:

- Nivel 1: estimaciones que utilizan precios cotizados sin ajustar en mercados activos para activos o pasivos idénticos, a los que la empresa pueda acceder en la fecha de valoración.

**BANSABADELL SEGUROS GENERALES, SOCIEDAD ANÓNIMA
DE SEGUROS Y REASEGUROS**

**MEMORIA DE LAS CUENTAS ANUALES CONSOLIDADAS CORRESPONDIENTE
AL EJERCICIO ANUAL TERMINADO EL 31 DE DICIEMBRE DE 2022
(Expresada en miles de euros)**

- Nivel 2: estimaciones que utilizan precios cotizados en mercados activos para instrumentos similares u otras metodologías de valoración en las que todas las variables significativas están basadas en datos de mercado observables directa o indirectamente.
- Nivel 3: estimaciones en las que alguna variable significativa no está basada en datos de mercado observables.

4.7. Pasivos financieros

a) Débitos y partidas a pagar

En esta categoría la Entidad Dominante incluye débitos por operaciones comerciales y débitos por operaciones no comerciales.

Estas deudas se reconocen inicialmente a su valor razonable ajustado por los costes de transacción directamente imputables, registrándose posteriormente por su coste amortizado según el método del tipo de interés efectivo. Dicho interés efectivo es el tipo de actualización que iguala el valor en libros del instrumento con la corriente esperada de pagos futuros previstos hasta el vencimiento del pasivo.

No obstante lo anterior, los débitos por operaciones comerciales con vencimiento no superior a un año y que no tienen un tipo de interés contractual se valoran, tanto en el momento inicial como posteriormente, por su valor nominal cuando el efecto de no actualizar los flujos de efectivo no es significativo.

4.8. Impuesto sobre beneficios corrientes y diferidos

El gasto (ingreso) por impuesto sobre beneficios es el importe que, por este concepto, se devenga en el ejercicio y que comprende tanto el gasto (ingreso) por impuesto corriente como por impuesto diferido, calculándose en función del resultado del ejercicio, aumentado o disminuido por las diferencias existentes entre el resultado contable y el resultado fiscal.

Tanto el gasto (ingreso) por impuesto corriente como diferido se registra en la cuenta de pérdidas y ganancias consolidada. No obstante, se reconoce en el patrimonio neto el efecto impositivo relacionado con partidas que se registran directamente en el patrimonio neto.

Los activos y pasivos por impuesto corriente se valorarán por las cantidades que se espera pagar o recuperar de las autoridades fiscales, de acuerdo con la normativa vigente o aprobada y pendiente de publicación en la fecha de cierre del ejercicio.

Los impuestos diferidos se calculan, de acuerdo con el método del pasivo, sobre las diferencias temporarias que surgen entre las bases fiscales de los activos y pasivos y sus valores en libros. Sin embargo, si los impuestos diferidos surgen del reconocimiento inicial de un activo o un pasivo en una transacción distinta de una combinación de negocios que en el momento de la transacción no afecta ni al resultado contable ni a la base imponible del impuesto no se reconocen.

**BANSABADELL SEGUROS GENERALES, SOCIEDAD ANÓNIMA
DE SEGUROS Y REASEGUROS**
**MEMORIA DE LAS CUENTAS ANUALES CONSOLIDADAS CORRESPONDIENTE
AL EJERCICIO ANUAL TERMINADO EL 31 DE DICIEMBRE DE 2022**
(Expresada en miles de euros)

El impuesto diferido no se descuenta y se determina aplicando la normativa y los tipos impositivos aprobados o a punto de aprobarse en la fecha del balance consolidado y que se espera aplicar cuando el correspondiente activo por impuesto diferido se realice o el pasivo por impuesto diferido se liquide.

Los activos por impuestos diferidos se reconocen en la medida en que resulte probable que se vaya a disponer de ganancias fiscales futuras con las que poder compensar las diferencias temporarias.

La entidad registra sus impuestos diferidos de acuerdo con los preceptos del criterio 2/2020 emitido por la Dirección General de Seguros y Fondos de Pensiones, en relación con la no compensación de activos y pasivos por impuestos diferidos.

4.9. Ingresos y gastos

Los ingresos y gastos se contabilizan de acuerdo con el principio de devengo, es decir, en función de la corriente real de bienes y servicios que los mismos representan, con independencia del momento en que se produce la corriente monetaria o financiera derivada de ellos.

Los ingresos por primas de seguros y gastos derivados de la emisión de pólizas, principalmente comisiones, se contabilizan en el momento en que la póliza comienza a ser efectiva. Al final de cada ejercicio económico se calcula la parte de primas emitidas y no consumidas en el ejercicio periodificándose a través de las provisiones técnicas para primas no consumidas.

La Entidad Dominante registra inicialmente los gastos generales atendiendo a su naturaleza y posteriormente realiza una imputación de los mismos por destino a razón de la función que dichos gastos por naturaleza desempeñan. No se ven afectados por este proceso aquellos gastos contabilizados en el grupo 6, respecto de los cuales su clasificación por naturaleza coincide con la que se efectuaría por razón de su destino.

Para determinar los criterios de reclasificación de los gastos por naturaleza en gastos por destino, la Entidad Dominante realiza un estudio de las actividades realizadas por su personal, tanto en oficinas centrales como en la organización territorial, catalogando y agrupando los tiempos destinados a la realización de todas las tareas posibles vinculadas a cada uno de los apartados objeto de destino antes mencionado, es decir, actividades cuyo coste deba imputarse a prestaciones, a gastos de adquisición, a gastos de administración, a gastos de inversiones y a otros gastos técnicos o no técnicos. En los grupos donde las personas desarrollan actividades vinculadas con más de un apartado objeto de destino, el coste de los mismos se distribuye entre los apartados destino en función de las operaciones y transacciones registradas en los sistemas de información de la Entidad por las personas de estos grupos. En los grupos donde las personas desarrollan actividades vinculadas con un único apartado destino, el total de su coste se asigna al apartado destino que le corresponda.

Específicamente, en cuanto a los ingresos por comisiones, se imputan en el momento en que se emite el recibo al asegurado, excepto en el caso de las comisiones relativas a contratos de seguro asociados a operaciones de leasing y a seguros de protección de pagos, en cuyo caso éstas se periodifican durante la duración de los mismos.

**BANSABADELL SEGUROS GENERALES, SOCIEDAD ANÓNIMA
DE SEGUROS Y REASEGUROS**

**MEMORIA DE LAS CUENTAS ANUALES CONSOLIDADAS CORRESPONDIENTE
AL EJERCICIO ANUAL TERMINADO EL 31 DE DICIEMBRE DE 2022**
(Expresada en miles de euros)

En el ejercicio 2020 la Entidad Dominante firmó un contrato de coaseguro aceptado para la distribución del negocio de salud, por el cual la entidad recibió una contraprestación. Atendiendo a la naturaleza de esta transacción y al principio de correlación de ingresos y gastos derivados del coste asociado a las prestaciones derivadas del régimen de exclusividad, la Entidad Dominante procedió a la activación de dicho importe que se devenga en la cuenta de pérdidas y ganancias en la misma proporción que los gastos incurridos.

4.10. Provisiones técnicas

Con fecha 1 de enero de 2016 entró en vigor el Reglamento de Ordenación, Supervisión y Solvencia de las Entidades Aseguradoras y Reaseguradoras “ROSSEAR”, que deroga el anterior Reglamento de Ordenación y Supervisión de los Seguros Privados “ROSSP”, excepto en lo referido al cálculo de provisiones técnicas a efectos contables, que siguen calculándose en base a los artículos 29 a 48bis del ROSSP, tal y como indica la disposición adicional quinta del ROSSEAR. Siguiendo la NRV 9ª “Contratos de Seguros”, la Entidad Dominante ha mantenido las normas de valoración establecidas para los activos y pasivos derivados de contratos de seguros de los ramos de no-vida del negocio directo y del reaseguro cedido que venía aplicando bajo los principios contables anteriores de acuerdo con el Reglamento de Ordenación y Supervisión de los Seguros Privados.

Las principales políticas contables aplicadas por la Entidad Dominante en relación a las provisiones técnicas son las siguientes:

a) Provisiones para primas no consumidas

Corresponde a la fracción de las primas devengadas en el ejercicio que debe ser imputada al período comprendido entre la fecha del cierre y el término del período de cobertura.

La base de cálculo está constituida por las primas de tarifa devengadas en el ejercicio. La provisión se calcula póliza a póliza.

La periodificación de las comisiones y de los gastos de adquisición correspondientes a dichas primas se registran dentro del epígrafe de “Otros Activos – Periodificaciones” del balance consolidado.

b) Provisión de riesgos en curso

La provisión para riesgos en curso tiene por objeto complementar la provisión de primas no consumidas en la medida en que su importe no fuese suficiente para reflejar la valoración de todos los riesgos y gastos a cubrir, que se corresponde con el periodo de cobertura no transcurrido a la fecha de cierre del ejercicio. Su cálculo se ha efectuado para cada ramo, de acuerdo con el artículo 31 del ROSSP. En el ejercicio 2022 se ha dotado una provisión de riesgos en curso por importe de 800 miles de euros (0 miles de euros en 2021).

**BANSABADELL SEGUROS GENERALES, SOCIEDAD ANÓNIMA
DE SEGUROS Y REASEGUROS**
**MEMORIA DE LAS CUENTAS ANUALES CONSOLIDADAS CORRESPONDIENTE
AL EJERCICIO ANUAL TERMINADO EL 31 DE DICIEMBRE DE 2022**
(Expresada en miles de euros)

c) Provisiones para prestaciones

Representa el importe de las obligaciones pendientes de la Entidad Dominante derivadas de los siniestros ocurridos con anterioridad a la fecha de cierre del ejercicio, siendo igual a la diferencia entre su coste total estimado o cierto y el conjunto de los importes ya pagados por razón de tales siniestros. El mencionado coste incluye los gastos externos y los gastos internos de gestión y tramitación de los expedientes. Para la determinación de su importe los siniestros han sido, de forma general, valorados individualmente sin perjuicio del registro de provisiones complementarias en supuestos de ausencia de suficiente información para la valoración de los siniestros para lo que se realizan los correspondientes cálculos y estimaciones que doten a las provisiones constituidas de, en su caso, una mayor suficiencia.

La provisión para prestaciones está integrada por la provisión para prestaciones pendientes de liquidación o pago, la provisión para siniestros pendientes de declaración y la provisión para gastos internos de liquidación de siniestros.

La provisión para prestaciones pendientes de liquidación o pago incluye todos los siniestros ocurridos y declarados hasta el 31 de diciembre del ejercicio en curso que se encuentran pendientes de pago al cierre del ejercicio.

La provisión técnica para siniestros pendientes de declaración para los ramos distintos a hogar se ha determinado multiplicando el número de siniestros de esta tipología por el coste medio de los mismos de acuerdo a lo establecido en el artículo 41 del Real Decreto 239/2007 de modificación del ROSSP. La provisión registrada para el ramo de hogar se ha calculado mediante métodos estadísticos de acuerdo con el artículo 43 del Real Decreto 239/2007 de modificación del ROSSP ya que en mayo de 2016 la Entidad Dominante obtuvo la debida autorización de la DGSFP para utilizar los métodos mencionados.

La cuantificación de la provisión de gastos internos de liquidación de siniestros ha sido obtenida a partir de la relación existente entre los gastos imputables a las prestaciones y el importe de éstas, considerando la reclasificación de gastos por destino establecida en el Plan de Contabilidad de las Entidades Aseguradoras y aplicando la fórmula establecida en el ROSSP.

d) Participación del reaseguro en las provisiones técnicas

Las provisiones técnicas del reaseguro cedido para primas no consumidas y prestaciones constituyen la minoración de las provisiones establecidas en el seguro directo, en los porcentajes o importes de cesión establecidos en los correspondientes contratos a favor de los reaseguradores según estimaciones del importe a liquidar.

**BANSABADELL SEGUROS GENERALES, SOCIEDAD ANÓNIMA
DE SEGUROS Y REASEGUROS**
**MEMORIA DE LAS CUENTAS ANUALES CONSOLIDADAS CORRESPONDIENTE
AL EJERCICIO ANUAL TERMINADO EL 31 DE DICIEMBRE DE 2022**
(Expresada en miles de euros)

4.11. Provisiones y pasivos contingentes

Los pasivos que resultan indeterminados respecto a su importe o a la fecha en que se cancelarán se reconocen cuando la Entidad dominante tiene una obligación presente, ya sea legal o implícita, como resultado de sucesos pasados, es probable que vaya a ser necesaria una salida de recursos para liquidar la obligación y el importe se puede estimar de forma fiable. No se reconocen provisiones para pérdidas de explotación futuras.

Las contingencias se valoran de acuerdo al grado de probabilidad de que se tengan que satisfacer y se provisionaran, en su caso, por el valor actual de los desembolsos que se espera que serán necesarios para liquidar la obligación usando un tipo de interés que refleje las evaluaciones del mercado actual del valor temporal del dinero y los riesgos específicos de la obligación. Los ajustes en la provisión con motivo de su actualización se reconocen como un gasto financiero conforme se van devengando.

Las provisiones con vencimiento inferior o igual a un año, con un efecto financiero no significativo no se descuentan. Cuando se espera que parte del desembolso necesario para liquidar la provisión sea reembolsado por un tercero, el reembolso se reconoce como un activo independiente, siempre que sea prácticamente segura su recepción.

Por su parte, se consideran pasivos contingentes aquellas posibles obligaciones surgidas como consecuencia de sucesos pasados, cuya materialización está condicionada a que ocurra o no uno o más eventos futuros independientes de la voluntad de la Entidad dominante. Dichos pasivos contingentes no son objeto de registro contable presentándose detalle de los mismos en la memoria.

4.12. Retribuciones a largo plazo al personal

De acuerdo con lo establecido en el PCEA, las retribuciones a largo plazo al personal de aportación definida son aquellos bajo los cuales la Entidad Dominante realiza contribuciones fijas a una entidad separada y no tiene ninguna obligación legal, contractual o implícita de realizar contribuciones adicionales si la entidad separada no dispusiese de activos suficientes para atender los compromisos asumidos.

La Entidad Dominante tiene adquiridos con sus empleados compromisos de prestación definida que podrán percibirse en el momento de la jubilación en un pago único. Dichos compromisos, en el marco del Real Decreto 1588/1999 de 15 de octubre, se encuentran exteriorizados en una póliza (seguro colectivo de capital diferido a jubilación) suscrita con Zurich Vida, Compañía de Seguros y Reaseguros. S.A., entidad del Grupo, siendo las prestaciones garantizadas las contenidas en el convenio colectivo.

Las prestaciones en caso de fallecimiento e incapacidad en activo, tanto las recogidas en el convenio colectivo español, como las relativas al personal directivo, se encuentran financiadas mediante un seguro temporal anual renovable suscrito con Zurich Vida. Las primas de riesgo que se abonan cada año se registran en la cuenta de pérdidas y ganancias como gasto de personal.

**BANSABADELL SEGUROS GENERALES, SOCIEDAD ANÓNIMA
DE SEGUROS Y REASEGUROS**
**MEMORIA DE LAS CUENTAS ANUALES CONSOLIDADAS CORRESPONDIENTE
AL EJERCICIO ANUAL TERMINADO EL 31 DE DICIEMBRE DE 2022**
(Expresada en miles de euros)

Las contribuciones se reconocen como prestaciones a los empleados cuando se devengan. Las contribuciones pagadas por anticipado se reconocen como un activo en la medida en que una devolución de efectivo o una reducción de los pagos futuros se encuentren disponibles.

La Entidad Dominante, en su caso, reconoce un pasivo por las contribuciones a realizar cuando, al cierre del ejercicio, figuren contribuciones devengadas no satisfechas.

No existen activos o pasivos contabilizados al cierre del ejercicio por contribuciones anticipadas o no satisfechas, respectivamente.

Otros compromisos con el personal

Remuneraciones basadas en acciones: El Grupo Zurich instrumenta parte de la remuneración variable de sus directivos mediante la entrega de acciones de la matriz del grupo Zurich Insurance Company, entidad cotizada en el mercado de valores de Suiza. Estas acciones se entregan a los directivos, entre ellos los de la Entidad, en base al cumplimiento de los objetivos financieros y de mercado fijados por el Grupo en planes trienales. La Entidad en cada ejercicio liquida a la matriz suiza el importe correspondiente a la reserva de acciones de cada plan y registra un activo por el importe liquidado como "Periodificaciones" en el activo y, durante el plazo remanente hasta la entrega a los directivos, dicho importe se periodifica de forma lineal, reconociéndose como un gasto de personal y constituyéndose una provisión dentro del epígrafe de "Otras provisiones no técnicas" del pasivo, reconociendo así el importe efectivamente devengado. En el momento de la entrega a los directivos, se cancela tanto el activo como la provisión reconocida en el balance de la Entidad

Planes de objetivos y bonus: La Entidad dominante tiene comprometidos con sus empleados determinadas gratificaciones relacionadas con la evolución del negocio y objetivos fijados en cada año con carácter individual. Para estos compromisos se reconoce un pasivo y un gasto para bonus al cierre del ejercicio correspondiente al importe efectivamente devengado y que deberá ser satisfecho por la entidad dominante en el primer trimestre del ejercicio siguiente. La Entidad dominante reconoce una provisión cuando está contractualmente obligada o cuando la práctica en el pasado ha creado una obligación implícita.

4.13. Transacciones entre partes vinculadas

Con carácter general, las operaciones entre la Entidad Dominante y una empresa del Grupo se contabilizan en el momento inicial por su valor razonable. En su caso, si el precio acordado difiere de su valor razonable, la diferencia se registra atendiendo a la realidad económica de la operación. La valoración posterior se realiza conforme con lo previsto en las correspondientes normas de valoración detalladas anteriormente.

**BANSABADELL SEGUROS GENERALES, SOCIEDAD ANÓNIMA
DE SEGUROS Y REASEGUROS**
**MEMORIA DE LAS CUENTAS ANUALES CONSOLIDADAS CORRESPONDIENTE
AL EJERCICIO ANUAL TERMINADO EL 31 DE DICIEMBRE DE 2022**
(Expresada en miles de euros)

4.14. Patrimonio neto

El capital social está representado por acciones ordinarias.

Los costes de emisión de nuevas acciones u opciones se presentan directamente contra el patrimonio neto, como menores reservas.

En el caso de adquisición de acciones propias de la Entidad Dominante, la contraprestación pagada, incluido cualquier coste incremental directamente atribuible, se deduce del patrimonio neto hasta su cancelación, emisión de nuevo o enajenación. Cuando estas acciones se venden o se vuelven a emitir posteriormente, cualquier importe recibido, neto de cualquier coste incremental de la transacción directamente atribuible, se incluye en el patrimonio neto.

4.15. Arrendamientos

a) Arrendataria de arrendamiento financiero

La Entidad adquiere en arrendamiento financiero un determinado inmovilizado material. Los arrendamientos de inmovilizado material en los que la Entidad tiene sustancialmente todos los riesgos y beneficios derivados de la propiedad se clasifican como arrendamientos financieros. Los arrendamientos financieros se capitalizan al inicio del arrendamiento al valor razonable del bien arrendado o al valor actual de los pagos mínimos acordados por el arrendamiento, el menor de los dos. Para el cálculo del valor actual se utiliza el tipo de interés implícito del contrato y si éste no se puede determinar, el tipo de interés de la Sociedad para operaciones similares.

Cada pago por arrendamiento se distribuye entre el pasivo y la carga financiera. La carga financiera total se distribuye a lo largo del plazo de arrendamiento y se imputa a la cuenta de pérdidas y ganancias del ejercicio en que se devenga, aplicando el método del tipo de interés efectivo. Las cuotas contingentes son gasto del ejercicio en que se incurre en ellas. Las correspondientes obligaciones por arrendamiento, netas de cargas financieras, se incluyen en "Acreedores por arrendamiento financiero". El inmovilizado adquirido en régimen de arrendamiento financiero se amortiza durante su vida útil.

b) Arrendataria de arrendamiento operativo

La Entidad obtiene el arrendamiento de un determinado inmovilizado material en los que el arrendador conserva una parte importante de los riesgos y beneficios derivados de la titularidad por lo que se clasifican como arrendamientos operativos. Los pagos en concepto de arrendamiento operativo (netos de cualquier incentivo recibido del arrendador) se cargan en la cuenta de pérdidas y ganancias del ejercicio en que se devengan sobre una base lineal durante el período de arrendamiento.

**BANSABADELL SEGUROS GENERALES, SOCIEDAD ANÓNIMA
DE SEGUROS Y REASEGUROS**

**MEMORIA DE LAS CUENTAS ANUALES CONSOLIDADAS CORRESPONDIENTE
AL EJERCICIO ANUAL TERMINADO EL 31 DE DICIEMBRE DE 2022
(Expresada en miles de euros)**

c) Arrendadora -cesiones en arrendamiento

Cuando los activos son cedidos mediante arrendamiento financiero, el valor actual de los pagos por arrendamiento descontados al tipo de interés implícito del contrato se reconoce como una partida a cobrar. La diferencia entre el importe bruto a cobrar y el valor actual de dicho importe, correspondiente a intereses no devengados, se imputa a la cuenta de pérdidas y ganancias del ejercicio en que dichos intereses se devengan, de acuerdo con el método del tipo de interés efectivo.

4.16. Créditos por operaciones de seguro directo

Los créditos mantenidos con mediadores y asegurados se valoran por su valor nominal, dotándose, en su caso las oportunas provisiones reductoras aplicables de acuerdo a criterios económicos y prácticas del negocio asegurador, en general, cuando existen situaciones latentes de insolvencia o por aquellos cuya antigüedad hace dudar razonablemente de su recuperabilidad.

La provisión para primas pendientes de cobro corresponde a las primas pendientes de cobro, previsiblemente y de acuerdo con la experiencia del grupo a través de su sociedad dominante, se estima que no serán cobradas. Se calcula separadamente para cada ramo o riesgo, en función de la antigüedad de los recibos de primas pendientes de cobro:

- Primas con antigüedad igual o superior a seis meses no reclamadas judicialmente, se dota provisión por su importe íntegro.
- Primas con antigüedad igual o superior a tres meses e inferior a seis meses, no reclamadas judicialmente, se provisionan aplicando un coeficiente del 50%
- Primas cuya antigüedad es inferior a tres meses, no reclamadas judicialmente, se dota provisión del 25% de las primas de tarifa pendientes de cobro.

5. INMOVILIZADO MATERIAL

A continuación, mostramos el detalle y movimiento de las partidas incluidas en Inmovilizado material para los ejercicios 2022 y 2021:

Ejercicio 2022:

	Inmovilizado Material	Instalaciones en curso	Total inmovilizado tangible
Saldo a 31-12-2021	566	-	566
Altas	32	-	32
Bajas	-	-	-
Dotación para amortización	(65)	-	(65)
Saldo a 31-12-2022	533	-	533
Coste	656	-	656
Amortización acumulada	(123)	-	(123)
Valor contable	533	-	533

**BANSABADELL SEGUROS GENERALES, SOCIEDAD ANÓNIMA
DE SEGUROS Y REASEGUROS**

**MEMORIA DE LAS CUENTAS ANUALES CONSOLIDADAS CORRESPONDIENTE
AL EJERCICIO ANUAL TERMINADO EL 31 DE DICIEMBRE DE 2022
(Expresada en miles de euros)**

Ejercicio 2021:

	Inmovilizado Material	Instalaciones en curso	Total inmovilizado tangible
Saldo a 31-12-2020	-	556	556
Altas	624	-	624
Bajas	-	(556)	(556)
Dotación para amortización	(59)	-	(59)
Saldo a 31-12-2021	566	-	566
Coste	624	-	624
Amortización acumulada	(58)	-	(58)
Valor contable	566	-	566

Dado que han empezado a utilizarse en el primer trimestre del ejercicio 2021 el edificio Torre de Barcelona la amortización de dichos elementos ha comenzado en el ejercicio 2021 ascendiendo a un coste amortizado en el 2022 de 6 mil euros y de 8 mil euros en el 2021.

A 31 de diciembre de 2022 se han producido altas en este concepto por valor de 32 miles de euros en Mobiliario (a 31 de diciembre de 2021 54 miles de euros) y una amortización acumulada de 58 miles de euros (52 miles de euros a 31 de diciembre de 2021).

A 31 de diciembre de 2021 se han producido altas en este concepto por valor de 64 miles de euros en Mobiliario.

6. INMOVILIZADO INTANGIBLE

A continuación, mostramos el detalle y movimiento de las partidas incluidas en Inmovilizado intangible para los ejercicios 2022 y 2021:

Ejercicio 2022:

	Aplicaciones informáticas	Derechos de cartera adquiridos	TOTAL
Saldo a 31-12-2021	7.683	52.229	59.912
Altas	441	-	441
Bajas	-	-	-
Dotación para amortización	(2.163)	(4.505)	(6.668)
Saldo a 31-12-2022	5.961	47.724	53.685
Coste	27.382	85.383	110.112
Amortización acumulada	(21.421)	(37.658)	(56.427)
Valor contable	5.961	47.724	53.685

**BANSABADELL SEGUROS GENERALES, SOCIEDAD ANÓNIMA
DE SEGUROS Y REASEGUROS**

**MEMORIA DE LAS CUENTAS ANUALES CONSOLIDADAS CORRESPONDIENTE
AL EJERCICIO ANUAL TERMINADO EL 31 DE DICIEMBRE DE 2022**
(Expresada en miles de euros)

Ejercicio 2021

	Aplicaciones informáticas	Derechos de cartera adquiridos	TOTAL
Saldo a 31-12-2020	8.797	56.755	65.552
Altas	639	-	639
Bajas	-	-	-
Dotación para amortización	(1.753)	(4.526)	(6.279)
Saldo a 31-12-2021	7.683	52.229	59.912
Coste	26.941	85.383	112.324
Amortización acumulada	(19.258)	(33.154)	(52.412)
Valor contable	7.683	52.229	59.912

Durante el ejercicio 2022 se han producido diversas adquisiciones de aplicaciones informáticas a terceros, así como ciertos proyectos de desarrollo de nuevas funcionalidades para el negocio de la Entidad por importe de 441 miles de euros (639 miles de euros a 31 de diciembre de 2021).

Al 31 de diciembre de 2022 existen aplicaciones informáticas, todavía en uso, y totalmente amortizadas con un coste contable de 16.292 miles de euros (16.292 miles de euros a 31 de diciembre de 2021).

A cierre del ejercicio 2022 la Entidad tiene registrado en su Balance un activo intangible derivado de la adquisición de los derechos de comercialización por un valor neto de 590 miles de euros (2021: 710 miles de euros). Dichos derechos surgen del contrato de agencia firmado entre la Entidad y Banco Guipuzcoano, S.A. con fecha 9 de abril de 2011 por el cual se acuerda el pago de una comisión extraordinaria que ha sido asociada a los derechos de acceso a dicha red. Durante el ejercicio 2022 se han amortizado 120 miles de euros (2021: 142 miles de euros) siguiendo un patrón de amortización basado en los ingresos esperados durante la vida del contrato.

Adicionalmente y como resultado de la fusión por absorción mencionada en la Nota 1, la Entidad reconoció en el ejercicio 2015 un activo intangible que ascendió a 81.890 miles de euros correspondiente a los derechos de exclusividad para la distribución de productos de seguros de no vida en la Red Este. Dicho activo intangible se amortiza linealmente desde la fecha de adquisición hasta la del vencimiento del contrato de distribución en septiembre de 2033. A cierre del ejercicio 2022, el valor contable del activo intangible es de 47.135 miles de euros (51.519 miles de euros en 2021).

Dado que se trata de un activo intangible de vida útil definida, con carácter anual, la Entidad Dominante analiza su eventual deterioro siempre que existan indicios del mismo.

El valor recuperable se ha determinado mediante el valor en uso a través de una metodología de descuentos de flujos futuros derivados de los planes de negocio de la Red Este que soportan el precio pagado en virtud del contrato suscrito.

**BANSABADELL SEGUROS GENERALES, SOCIEDAD ANÓNIMA
DE SEGUROS Y REASEGUROS**

**MEMORIA DE LAS CUENTAS ANUALES CONSOLIDADAS CORRESPONDIENTE
AL EJERCICIO ANUAL TERMINADO EL 31 DE DICIEMBRE DE 2022**
(Expresada en miles de euros)

Las proyecciones utilizadas han sido preparadas sobre la base de la experiencia pasada y en función de las mejores estimaciones disponibles para periodos futuros, siendo éstas consistentes con la información procedente del exterior, incluyendo la evolución de los impactos derivados de la situación actual de los mercados financieros. Los planes de negocio de la Entidad dominante así preparados son revisados y finalmente aprobados por el Comité de Dirección, proyectando los flujos posteriores en base a la tasa de crecimiento a largo plazo estimada a partir del último año en que se dispone plan de negocio, aplicando a partir de dicha fecha los crecimientos esperados basados en las expectativas de la Entidad dominante.

Los tipos de descuento a aplicar se estiman considerando el tipo libre de riesgo del país, márgenes de seguridad y una beta que considera los riesgos específicos del sector y de los activos y la tasa de crecimiento a perpetuidad se obtiene considerando el crecimiento estimado a largo plazo del PIB en España. Las tasas de descuento y de crecimiento consideradas en el test de deterioro realizado han sido 9,55% y 1,5%, respectivamente.

Como resultado de dicho test no se ha puesto de manifiesto la existencia de ningún deterioro a 31 de diciembre de 2022.

No existe inmovilizado intangible con vida útil indefinida.

7. INSTRUMENTOS FINANCIEROS

7.1. Gestión del riesgo financiero

Factores de riesgo financiero

La Entidad Dominante ha desarrollado los mecanismos internos que le permiten realizar controles de forma automatizada para verificar el cumplimiento de los límites legales de las inversiones de las carteras, así como el cumplimiento de los límites específicos establecidos para cada una de ellas en sus mandatos de inversión. A tales efectos, la Entidad Dominante dispone de diferentes documentos que acreditan y demuestran el cumplimiento de dichos límites dentro del marco establecido.

Adicionalmente, existe una política de riesgos a nivel de grupo en la que se establecen límites y controles para los distintos riesgos en lo relativo a inversiones financieras, al cumplimiento de la cual se somete la compañía y se monitoriza mediante Comités de Inversiones con una periodicidad al menos trimestral.

En dichos informes se controlan esencialmente los siguientes riesgos, que han considerado en sus escenarios los impactos en su caso, derivados de la situación actual de los mercados financieros:

:

**BANSABADELL SEGUROS GENERALES, SOCIEDAD ANÓNIMA
DE SEGUROS Y REASEGUROS**
**MEMORIA DE LAS CUENTAS ANUALES CONSOLIDADAS CORRESPONDIENTE
AL EJERCICIO ANUAL TERMINADO EL 31 DE DICIEMBRE DE 2022**
(Expresada en miles de euros)

a) Riesgo de mercado

i. Riesgo de tipo de cambio:

La Entidad Dominante no opera en el ámbito internacional y, por tanto, no está expuesta a riesgo de tipo de cambio por operaciones con divisas, dado que no tiene Instrumentos financieros en moneda distinta al Euro en la cartera de inversiones.

ii. Riesgo de precio:

La Entidad Dominante tiene una exposición poco significativa al riesgo del precio de los títulos de capital debido a que la cartera de inversiones mantenidas por la Entidad no refleja posiciones relevantes en Instrumentos de patrimonio.

iii. Riesgo de tipo de interés de los flujos de efectivo y del valor razonable:

La Entidad Dominante analiza su exposición al riesgo de tipo de interés de forma dinámica. Se realiza una simulación de varios escenarios teniendo en cuenta la refinanciación, renovación de las posiciones actuales, financiación alternativa y cobertura. En función de estos escenarios, la Entidad calcula el efecto sobre el resultado de una variación determinada del tipo de interés. Para cada simulación, se utiliza la misma variación en el tipo de interés para todas las monedas. Los escenarios únicamente se llevan a cabo para los activos y pasivos que representan las posiciones más relevantes que soportan un interés.

b) Riesgo de crédito

El riesgo de crédito se gestiona por grupos. El riesgo de crédito surge de efectivo y equivalentes al efectivo, instrumentos financieros, depósitos con bancos e instituciones financieras, incluyendo cuentas a cobrar pendientes y transacciones comprometidas. En caso contrario, si no hay una calificación independiente, el control de crédito evalúa la calidad crediticia de la institución, teniendo en cuenta su posición financiera, la experiencia pasada y otros factores. Los límites individuales de crédito se establecen en función de las calificaciones internas y externas de acuerdo con los límites fijados por el Consejo. Regularmente se hace un seguimiento de la utilización de los límites de crédito. Los ratings de crédito y saldos con las contrapartes más significativas se encuentran detallados en la Nota 7.2.

c) Riesgo de liquidez

Una gestión prudente del riesgo de liquidez implica el mantenimiento de efectivo y valores negociables suficientes, la disponibilidad de financiación mediante un importe suficiente de facilidades de crédito comprometidas y tener capacidad para liquidar posiciones de mercado. La Dirección realiza un seguimiento de las previsiones de la reserva de liquidez de la Entidad Dominante que comprende el efectivo y equivalentes al efectivo en función de los flujos de efectivo esperados.

**BANSABADELL SEGUROS GENERALES, SOCIEDAD ANÓNIMA
DE SEGUROS Y REASEGUROS**
**MEMORIA DE LAS CUENTAS ANUALES CONSOLIDADAS CORRESPONDIENTE
AL EJERCICIO ANUAL TERMINADO EL 31 DE DICIEMBRE DE 2022**
(Expresada en miles de euros)

d) Estimación del valor razonable

El valor razonable de los instrumentos financieros que se comercializan en mercados activos se basa en los precios de mercado a la fecha del balance. El precio de cotización de mercado que se utiliza para los activos financieros es el precio corriente comprador.

Se asume que el valor en libros de los créditos y débitos por operaciones comerciales se aproxima a su valor razonable.

e) Riesgo legal

Mediante los controles establecidos a tal efecto, se verifica el adecuado cumplimiento en lo relativo a inversiones financieras de lo dispuesto en el ROSSP (Real Decreto 2486/1998 de 20 de Noviembre) modificado por el Real Decreto 239/2007 de 16 de febrero y la Orden EHA 339/2007 de la misma fecha y en el ROSSEAR (Real Decreto 1060/2015, de 20 de noviembre).

f) Riesgo operativo

El Riesgo operativo se define como el riesgo de que se originen pérdidas imprevistas como resultado de errores humanos, deficiencias en los controles internos o fallos de los sistemas implantados. El Control del Riesgo Operativo engloba además el Riesgo de fraude o estafa por parte de empleados o directivos.

Con objeto de minimizar el riesgo operacional y sus efectos, se realizarán los siguientes controles:

- Documentación de las incidencias en la contratación, liquidación, y contabilización de operaciones, (incluyendo su conciliación), así como de la valoración de carteras.
- Sometimiento por parte de las personas obligadas al Reglamento de conducta Interna.
- Todas las transacciones deberán de poder reconstruirse con arreglo a su origen, las partes que participen, su naturaleza y el tiempo o lugar en que se hayan realizado.

Las operaciones contratadas se liquidan mediante el sistema Delivery vs Payment (entrega contra pago), que implica que el intercambio de valores (entrega) y efectivo (pago) para liquidar una operación sea simultáneo. Excepcionalmente se aprobarán operaciones libres de pago en algunos tipos de activos que supongan el estándar de mercado (por ejemplo, pagarés de empresa en España). Además, las contrapartidas deberán garantizar una adecuada diversificación del riesgo.

Trimestralmente se verifica que la diversificación por contrapartida es adecuada y no existen operaciones realizadas con entidades no autorizadas o que excedan de los límites establecidos, dentro del marco adoptado por el Consejo de Administración.

**BANSABADELL SEGUROS GENERALES, SOCIEDAD ANÓNIMA
DE SEGUROS Y REASEGUROS**

**MEMORIA DE LAS CUENTAS ANUALES CONSOLIDADAS CORRESPONDIENTE
AL EJERCICIO ANUAL TERMINADO EL 31 DE DICIEMBRE DE 2022**
(Expresada en miles de euros)

Existe además documentación actualizada y monitorizada sobre el control de procesos donde se especifican los controles a realizar y su nivel de riesgo, así como también las verificaciones, que, a tal efecto, se efectúan con la periodicidad requerida, prestando especial atención a aquéllos sobre los que sustentan los estados financieros.

7.2. Información sobre la relevancia de los instrumentos financieros del Grupo

a) Categorías de activos y pasivos financieros

El valor en libros de cada una de las categorías de instrumentos financieros es el que se describe en los cuadros siguientes:

- Activos financieros a 31 de diciembre de 2022:

<u>31 de diciembre 2022</u>	Efectivo y otros activos líquidos equivalentes	Activos financieros disponibles para la venta		Préstamos y Partidas a cobrar	TOTAL
		Valor razonable	Coste		
ACTIVOS FINANCIEROS (miles de Euros)	2022	2022	2022	2022	2022
Valores representativos de deuda:	-	177.018	-	-	177.018
- Valores de renta fija	-	177.018	-	-	177.018
- Otros Valores representativos de deuda	-	-	-	-	-
Créditos por operaciones de seguro directo:	-	-	-	21.691	21.691
- Tomadores de seguro:	-	-	-	21.691	21.691
- Recibos pendientes	-	-	-	-	-
- Provisión para primas pendientes de cobro	-	-	-	-	-
- Mediadores:	-	-	-	-	-
Créditos por operaciones de reaseguro:	-	-	-	377	377
Créditos por operaciones de coaseguro:	-	-	-	2.506	2.506
- Saldos pendientes con coaseguradores	-	-	-	2.506	2.506
- Provisión por deterioro de saldo con coaseguro	-	-	-	-	-
Otros créditos:	-	-	-	2.080	2.080
- Créditos con las Administraciones Públicas	-	-	-	11	11
- Resto de Créditos	-	-	-	2.069	2.069
Tesorería	20.389	-	-	-	20.389
TOTAL	20.389	177.018	-	26.654	224.061

**BANSABADELL SEGUROS GENERALES, SOCIEDAD ANÓNIMA
DE SEGUROS Y REASEGUROS**

**MEMORIA DE LAS CUENTAS ANUALES CONSOLIDADAS CORRESPONDIENTE
AL EJERCICIO ANUAL TERMINADO EL 31 DE DICIEMBRE DE 2022
(Expresada en miles de euros)**

- Activos financieros a 31 de diciembre de 2021

<u>31 de diciembre 2021</u>	Efectivo y otros activos líquidos equivalentes	Activos financieros disponibles para la venta		Préstamos y Partidas a cobrar	TOTAL
		Valor razonable	Coste		
		2021	2021		
ACTIVOS FINANCIEROS (miles de Euros)					
Valores representativos de deuda:	-	176.513	-	-	176.513
- Valores de renta fija	-	176.513	-	-	176.513
- Otros Valores representativos de deuda	-	-	-	-	-
Créditos por operaciones de seguro directo:	-	-	-	17.130	17.130
- Tomadores de seguro:	-	-	-	17.130	17.130
- Recibos pendientes	-	-	-	-	-
- Provisión para primas pendientes de cobro	-	-	-	-	-
- Mediadores:	-	-	-	-	-
Créditos por operaciones de reaseguro:	-	-	-	159	159
Créditos por operaciones de coaseguro:	-	-	-	1.189	1.189
- Saldos pendientes con coaseguradores	-	-	-	1.189	1.189
- Provisión por deterioro de saldo con coaseguro	-	-	-	-	-
Otros créditos:	-	-	-	1.499	1.499
- Créditos con las Administraciones Públicas	-	-	-	17	17
- Resto de Créditos	-	-	-	1.482	1.482
Tesorería	13.742	-	-	-	13.742
TOTAL	13.742	176.513	-	19.977	210.232

**BANSABADELL SEGUROS GENERALES, SOCIEDAD ANÓNIMA
DE SEGUROS Y REASEGUROS**

**MEMORIA DE LAS CUENTAS ANUALES CONSOLIDADAS CORRESPONDIENTE
AL EJERCICIO ANUAL TERMINADO EL 31 DE DICIEMBRE DE 2022
(Expresada en miles de euros)**

Al 31 de diciembre de 2022, la cartera de inversiones clasificada como Activos financieros disponibles para la venta, está constituida por los siguientes títulos

ISIN	Título	Coste Amortizado	Valor Razonable	Vencimiento	Rating
ES0000099178	JUNTA DE EXTREMADURA 3.875 03/14/2024	1.537	1.511	14/03/2024	BBB
ES0000107195	COMUNIDAD AUTO DE ARAGON FLT 01/28/2025	840	858	28/01/2025	BBB+
ES0001353368	COMUNIDAD FORAL NAVARRA 3.95 02/14/2024	723	707	14/02/2024	AA-
ES0422714123	CAJAMAR CAJA RURAL SCC 0.875 06/18/2023	1.500	1.487	18/06/2023	AA
FR0011431246	CREDIT AGRICOLE SA 2.8 03/14/2023	1.275	1.270	14/03/2023	A+
FR0013322146	RCI BANQUE SA FLT 03/12/2025	700	685	12/03/2025	BBB-
FR0013323722	HSBC CONTINENTAL EUROPE 0.6 03/20/2023	900	897	20/03/2023	A-
XS0399353506	EDP FINANCE BV 0 11/12/2023	296	289	12/11/2023	BBB-
XS1492671158	BP CAPITAL MARKETS PLC 0.83 09/19/2024	1.498	1.435	19/09/2024	A-
XS1564443759	IBERDROLA FINANZAS SAU FLT 02/20/2024	1.402	1.400	20/02/2024	BBB+
XS1806457211	VOLKSWAGEN FIN SERV AG 0.875 04/12/2023	1.000	995	12/04/2023	BBB+
XS1811433983	BANK OF AMERICA CORP FLT 04/25/2024	1.802	1.800	25/04/2024	A-
XS1829326716	FED CAISSES DESJARDINS 0.375 05/30/2023	1.500	1.487	30/05/2023	AAA
XS1839105662	SUMITOMO MITSUI FINL GR 0.819 07/23/2023	995	985	23/07/2023	A-
XS1842961440	NORDEA BANK ABP 0.875 06/26/2023	1.500	1.488	26/06/2023	AA-
XS1847633119	ROYAL BANK OF CANADA 0.25 06/28/2023	1.300	1.285	28/06/2023	AAA
XS1888206627	SANTAN CONSUMER FINANCE 1.125 10/09/2023	1.499	1.478	09/10/2023	A
XS2082324364	BARCLAYS PLC VAR 06/09/2025	2.357	2.274	09/06/2025	BBB
XS1951927315	BLACKSTONE PP EUR HOLD 2 02/15/2024	1.514	1.423	15/02/2024	BBB
XS2091604715	CHUBB INA HOLDINGS INC 0.3 12/15/2024	1.574	1.490	15/12/2024	A-
XS2050404636	DH EUROPE FINANCE II 0.2 03/18/2026	999	899	18/03/2026	A-
FR0013463650	ESSILORLUXOTTICA 0.125 05/27/2025	2.493	2.335	27/05/2025	A
DK0009522062	NYKREDIT REALKREDIT AS 0.625 01/17/2025	2.495	2.332	17/01/2025	A+
XS1770927629	CORP ANDINA DE FOMENTO 1.125 02/13/2025	1.827	1.694	13/02/2025	AA-
ES0200190405	ADMINISTRADOR DE INFRAES 9.9 12/19/2024	1.418	1.344	19/12/2024	BBB
XS2056572154	CK HUTCHISON GROUP 0.375 10/17/2023	600	586	17/10/2023	BBB+
XS1749378342	LLOYDS BANKING GROUP PLC VAR 01/15/2024	2.001	1.999	15/01/2024	BBB+
XS2004880832	MIZUHO FINANCIAL GROUP 0.523 06/10/2024	1.506	1.436	10/06/2024	A-
XS2002491517	NATWEST MARKETS PLC 1 05/28/2024	898	867	28/05/2024	A-
XS1870225338	SWEDBANK AB 0.4 08/29/2023	1.300	1.279	29/08/2023	A+
FR0013346822	TELEPERFORMANCE 1.875 07/02/2025	1.444	1.315	02/07/2025	BBB
FR0013256534	AGENCE FRANCE LOCALE 0.5 06/20/2024	702	673	20/06/2024	AA-
DE000A28RSQ8	ALLIANZ FINANCE II B.V. 0 01/14/2025	877	840	14/01/2025	AA-

**BANSABADELL SEGUROS GENERALES, SOCIEDAD ANÓNIMA
DE SEGUROS Y REASEGUROS**

**MEMORIA DE LAS CUENTAS ANUALES CONSOLIDADAS CORRESPONDIENTE
AL EJERCICIO ANUAL TERMINADO EL 31 DE DICIEMBRE DE 2022
(Expresada en miles de euros)**

ISIN	Título	Coste Amortizado	Valor Razonable	Vencimiento	Rating
XS2247718435	BLACKSTONE PP EUR HOLD 1.25 04/26/2027	1.011	780	26/04/2027	BBB
FR0013299641	BNP PARIBAS CARDIF 1 11/29/2024	1.513	1.415	29/11/2024	BBB
FR0013534674	BPCE SA VAR 09/15/2027	995	864	15/09/2027	A
XS2200150766	CAIXABANK SA VAR 07/10/2026	200	183	10/07/2026	BBB+
ES0205045026	CRITERIA CAIXA SA 0.875 10/28/2027	1.694	1.454	28/10/2027	BBB
XS1401331753	CARREFOUR SA 0.75 04/26/2024	693	676	26/04/2024	BBB
XS2117485677	CEPSA FINANCE SA 0.75 02/12/2028	1.495	1.201	12/02/2028	BBB-
XS1806124753	CK HUTCHISON EUR FIN 18 1.25 04/13/2025	1.522	1.406	13/04/2025	A
XS1497312295	CK HUTCHISON FIN 16 II 0.875 10/03/2024	604	566	03/10/2024	A
XS2152899584	E.ON SE 1 10/07/2025	1.197	1.127	07/10/2025	BBB
XS2231792586	FCA BANK SPA IRELAND 0.5 09/18/2023	1.699	1.664	18/09/2023	BBB
ES0378641080	FADE 6.25 03/17/2025	2.838	2.659	17/03/2025	BBB+
ES0000090797	JUNTA DE ANDALUCIA 1.875 10/31/2028	1.550	1.277	31/10/2028	BBB
ES0000012G26	BONOS Y OBLIG DEL ESTADO 0.8 07/30/2027	1.797	1.622	30/07/2027	BBB+
ES0000012G34	BONOS Y OBLIG DEL ESTADO 1.25 10/31/2030	1.640	1.281	31/10/2030	BBB+
ES0000012A89	BONOS Y OBLIG DEL ESTADO 1.45 10/31/2027	1.601	1.386	31/10/2027	BBB+
XS2154325562	GRAND CITY PROPERTIES SA 1.7 04/09/2024	1.625	1.499	09/04/2024	BBB+
XS1411535799	JOHNSON & JOHNSON 0.65 05/20/2024	1.001	971	20/05/2024	AAA
FR0014000774	LA MONDIALE 0.75 04/20/2026	1.495	1.313	20/04/2026	BBB+
XS2200175839	LOGICOR FINANCING SARL 1.5 07/13/2026	1.199	1.009	13/07/2026	BBB
XS2104915033	NATL GRID ELECT TRANS 0.19 01/20/2025	1.600	1.492	20/01/2025	BBB+
XS2148372696	NESTLE FINANCE INTL LTD 1.125 04/01/2026	698	661	01/04/2026	AA-
XS2107435617	NEW YORK LIFE GLOBAL FDG 0.25 01/23/2027	1.595	1.393	23/01/2027	AAA
XS2178957077	REDEXIS GAS FINANCE BV 1.875 05/28/2025	2.067	1.887	28/05/2025	BBB-
FR0013169778	RCI BANQUE SA 1 05/17/2023	601	596	17/05/2023	BBB-
FR0013505104	SANOFI 1 04/01/2025	999	956	01/04/2025	A+
XS2236283383	SCANIA CV AB 0.5 10/06/2023	1.199	1.170	06/10/2023	BBB+
XS2153593103	BAT NETHERLANDS FINANCE 2.375 10/07/2024	2.241	2.140	07/10/2024	BBB
XS2158820477	EXPORT-IMPORT BANK KORE 0.829 04/27/2025	1.500	1.411	27/04/2025	AA
XS2104967695	UNICREDIT SPA VAR 01/20/2026	1.999	1.850	20/01/2026	BBB
XS2351301499	ACEF HOLDING SCA 0.75 06/14/2028	707	513	14/06/2028	BBB+
XS1062900912	ASSICURAZIONI GENERALI 4.125 05/04/2026	1.108	1.009	04/05/2026	BBB
XS2051361264	AT&T INC 0.25 03/04/2026	502	447	04/03/2026	BBB
XS2324321285	BANCO SANTANDER SA VAR 03/24/2027	300	265	24/03/2027	A
XS2357417257	BANCO SANTANDER SA VAR 06/24/2029	1.197	982	24/06/2029	A
XS2239091080	BLACK SEA TRADE AND DEVE 1.25 10/05/2030	1.106	756	05/10/2030	BBB+

**BANSABADELL SEGUROS GENERALES, SOCIEDAD ANÓNIMA
DE SEGUROS Y REASEGUROS**

**MEMORIA DE LAS CUENTAS ANUALES CONSOLIDADAS CORRESPONDIENTE
AL EJERCICIO ANUAL TERMINADO EL 31 DE DICIEMBRE DE 2022
(Expresada en miles de euros)**

ISIN	Título	Coste Amortizado	Valor Razonable	Vencimiento	Rating
XS2398745922	BLACKSTONE PP EUR HOLD 1 10/20/2026	500	396	20/10/2026	BBB
FR0014001JT3	BNP PARIBAS VAR 01/19/2030	1.995	1.569	19/01/2030	A+
IT0005422032	CASSA DEPOSITI E PRESTIT 1 09/21/2028	1.416	1.159	21/09/2028	BBB-
XS2286044024	CBRE GI OPEN END FUND 0.5 01/27/2028	1.095	845	27/01/2028	BBB+
XS2385114298	CELANESE US HOLDINGS LL 0.625 09/10/2028	999	723	10/09/2028	BBB-
XS2171875839	CPI PROPERTY GROUP SA 2.75 05/12/2026	1.063	782	12/05/2026	BBB-
FR0014005J14	CREDIT AGRICOLE SA VAR 09/21/2029	999	805	21/09/2029	A+
CH0517825276	CREDIT SUISSE GROUP AG VAR 01/14/2028	1.008	744	14/01/2028	BBB-
XS1811024543	EP INFRASTRUCTURE AS 1.659 04/26/2024	509	440	26/04/2024	BB
XS2034622048	EP INFRASTRUCTURE AS 1.698 07/30/2026	1.538	1.176	30/07/2026	BB
XS2324772453	FERROVIE DELLO STATO 0.375 03/25/2028	1.195	957	25/03/2028	BBB
ES0000093452	COMUNIDAD AUTO CANARIA 0.714 10/31/2031	1.500	1.149	31/10/2031	A
ES0001351586	JUNTA DE CASTILLA Y LEO 0.425 04/30/2030	507	399	30/04/2030	BBB+
ES0000012F76	BONOS Y OBLIG DEL ESTADO 0.5 04/30/2030	1.236	980	30/04/2030	BBB+
ES0000012H41	BONOS Y OBLIG DEL ESTADO 0.1 04/30/2031	975	760	30/04/2031	BBB+
ES00000124C5	BONOS Y OBLIG DEL ESTADO 5.15 10/31/2028	1.539	1.317	31/10/2028	BBB+
ES00000127A2	BONOS Y OBLIG DEL ESTADO 1.95 07/30/2030	855	679	30/07/2030	BBB+
XS2105772201	HEIMSTADEN BOSTAD AB 1.125 01/21/2026	253	207	21/01/2026	BBB
XS2397239000	HEIMSTADEN BOSTAD TRESRY 0.25 10/13/2024	1.700	1.501	13/10/2024	BBB
XS2384273715	HOLCIM FINANCE LUX SA 0.5 09/03/2030	992	748	03/09/2030	BBB+
XS1419664997	ENERGIAS DE PORTUGAL SA 2.875 06/01/2026	430	386	01/06/2026	BBB-
XS1998904921	KKR GRP FIN CO V LLC 1.625 05/22/2029	1.269	971	22/05/2029	A
XS2305244241	LEASEPLAN CORPORATION NV 0.25 02/23/2026	1.297	1.126	23/02/2026	BBB-
XS2286012849	LOGICOR FINANCING SARL 0.875 01/14/2031	793	515	14/01/2031	BBB
XS2027364244	LOGICOR FINANCING SARL 0.75 07/15/2024	757	687	15/07/2024	BBB
XS2264074647	LOUIS DREYFUS FINANCE B 2.375 11/27/2025	1.051	949	27/11/2025	BBB
XS2332552541	LOUIS DREYFUS FINANCE B 1.625 04/28/2028	721	593	28/04/2028	BBB
XS1596739364	MADRILENA RED DE GAS FI 1.375 04/11/2025	1.019	925	11/04/2025	BBB-
XS1619643015	MERLIN PROPERTIES SOCIMI 1.75 05/26/2025	1.314	1.193	26/05/2025	BBB
XS2349788377	MITSUBISHI UFJ FIN GRP VAR 06/08/2027	1.000	875	08/06/2027	A-
XS2383901761	MIZUHO FINANCIAL GROUP VAR 09/06/2029	2.500	2.006	06/09/2029	A-
XS2035620710	REPSOL INTL FINANCE 0.25 08/02/2027	1.002	864	02/08/2027	BBB+
XS2114871945	SAMHALLSBYGGNADSBOLAGET 1 08/12/2027	2.018	1.378	12/08/2027	BBB-
XS2081500907	SERVICIOS MEDIO AMBIENT 1.661 12/04/2026	2.127	1.805	04/12/2026	BBB-
XS2178833773	STELLANTIS NV 3.875 01/05/2026	661	596	05/01/2026	BBB
XS2325733413	STELLANTIS NV 0.625 03/30/2027	1.196	1.032	30/03/2027	BBB

**BANSABADELL SEGUROS GENERALES, SOCIEDAD ANÓNIMA
DE SEGUROS Y REASEGUROS**

**MEMORIA DE LAS CUENTAS ANUALES CONSOLIDADAS CORRESPONDIENTE
AL EJERCICIO ANUAL TERMINADO EL 31 DE DICIEMBRE DE 2022
(Expresada en miles de euros)**

ISIN	Título	Coste Amortizado	Valor Razonable	Vencimiento	Rating
XS1715328768	SWEDISH MATCH AB 1.2 11/10/2025	2.033	1.836	10/11/2025	BBB
FR0013144201	TDF INFRASTRUCTURE SAS 2.5 04/07/2026	2.441	2.092	07/04/2026	BBB-
XS2257999628	UNICREDIT SPA VAR 01/20/2026	909	817	20/01/2026	BBB
XS2058556296	THERMO FISHER SCIENTIFI 0.125 03/01/2025	470	466	01/03/2025	A-
XS1030851791	ESSILORLUXOTTICA 2.625 02/10/2024	817	799	10/02/2024	A
FR0013504644	ENGIE SA 1.375 03/27/2025	599	571	27/03/2025	BBB+
XS2147994995	DANAHER CORP 1.7 03/30/2024	500	491	30/03/2024	A-
XS2156510021	SVENSKA HANDELSBANKEN AB 1 04/15/2025	497	474	15/04/2025	AA-
XS2176715584	SAP SE 0.125 05/18/2026	967	899	18/05/2026	A
XS2194282948	INFINEON TECHNOLOGIES AG 0.75 06/24/2023	999	991	24/06/2023	BBB
XS1388625425	STELLANTIS NV 3.75 03/29/2024	522	499	29/03/2024	BBB
XS2338643740	MORGAN STANLEY VAR 10/29/2027	1.385	1.291	29/10/2027	A-
XS2344385815	RYANAIR DAC 0.875 05/25/2026	962	891	25/05/2026	BBB
CH1142231682	UBS GROUP AG VAR 11/03/2026	1.023	976	03/11/2026	A-
XS2430998893	BANCO BILBAO VIZCAYA ARG VAR 01/14/2029	1.198	1.000	14/01/2029	A-
ES0000012E85	BONOS Y OBLIG DEL ESTADO 0.25 07/30/2024	984	959	30/07/2024	BBB+
XS2107302148	DEXIA CREDIT LOCAL 0.01 01/22/2027	1.063	1.053	22/01/2027	BBB-
XS2449911143	NATWEST MARKETS PLC 1.375 03/02/2027	998	891	02/03/2027	A-
XS2462324745	GSK CONSUMER HEALTHCARE 1.25 03/29/2026	578	552	29/03/2026	BBB
XS2356409966	EUROFIMA 0.01 06/23/2028	1.102	1.087	23/06/2028	AA
XS1321424670	SKY LTD 2.25 11/17/2025	486	480	17/11/2025	A-
DE000A254PM6	KFW 0 02/18/2025	1.482	1.409	18/02/2025	AAA
XS2480958904	VOLVO TREASURY AB 1.625 09/18/2025	1.187	1.134	18/09/2025	A-
XS1725630740	MCDONALD'S CORP 0.625 01/29/2024	988	979	29/01/2024	BBB+
FR0013327962	CAPGEMINI SE 1 10/18/2024	683	669	18/10/2024	BBB
XS2443921056	INFINEON TECHNOLOGIES A 0.625 02/17/2025	677	657	17/02/2025	BBB
FR0014002C30	VEOLIA ENVIRONNEMENT SA 0 06/09/2026	928	882	09/06/2026	BBB
XS2404629235	SVENSKA HANDELSBANKEN A 0.125 11/03/2026	634	598	03/11/2026	AA-
FR0012766889	AIR LIQUIDE FINANCE 1.25 06/03/2025	1.183	1.171	03/06/2025	A
ES0000012B62	BONOS Y OBLIG DEL ESTADO 0.35 07/30/2023	1.984	1.977	30/07/2023	BBB+
XS2322254165	GOLDMAN SACHS GROUP INC FLT 03/19/2026	694	694	19/03/2026	BBB+
XS2548490734	NEDER FINANCIERINGS-MAAT 3 10/25/2027	502	497	25/10/2027	AAA
FR0010800540	ELECTRICITE DE FRANCE S 4.625 09/11/2024	1.370	1.324	11/09/2024	BBB
FR0010916924	FRANCE (GOVT OF) 3.5 04/25/2026	1.066	1.020	25/04/2026	AA
ES00000123X3	BONOS Y OBLIG DEL ESTADO 4.4 10/31/2023	2.378	2.332	31/10/2023	BBB+
XS0982019126	E.ON INTL FINANCE BV 3 01/17/2024	659	653	17/01/2024	BBB

**BANSABADELL SEGUROS GENERALES, SOCIEDAD ANÓNIMA
DE SEGUROS Y REASEGUROS**

**MEMORIA DE LAS CUENTAS ANUALES CONSOLIDADAS CORRESPONDIENTE
AL EJERCICIO ANUAL TERMINADO EL 31 DE DICIEMBRE DE 2022
(Expresada en miles de euros)**

ISIN	Título	Coste Amortizado	Valor Razonable	Vencimiento	Rating
ES00000126B2	BONOS Y OBLIG DEL ESTADO 2.75 10/31/2024	1.453	1.394	31/10/2024	BBB+
XS1135337498	APPLE INC 1.625 11/10/2026	820	758	10/11/2026	AA+
FR0012300812	APRR SA 1.875 01/15/2025	1.102	1.062	15/01/2025	A-
ES00000126Z1	BONOS Y OBLIG DEL ESTADO 1.6 04/30/2025	1.014	970	30/04/2025	BBB+
XS1190624038	EQUINOR ASA 1.25 02/17/2027	1.011	916	17/02/2027	AA-
XS1180451657	ENI SPA 1.5 02/02/2026	983	936	02/02/2026	BBB+
DE000A1Z0TA4	JAB HOLDINGS BV 1.625 04/30/2025	1.007	950	30/04/2025	BBB+
XS1116263325	GOLDMAN SACHS GROUP INC 2.125 09/30/2024	2.022	1.954	30/09/2024	BBB+
FR0012938116	FRANCE (GOVT OF) 1 11/25/2025	989	950	25/11/2025	AA
XS1396367911	ENEXIS HOLDING NV 0.875 04/28/2026	1.202	1.101	28/04/2026	A+
FR0013217114	ORANGE SA 0.875 02/03/2027	1.337	1.259	03/02/2027	BBB+
XS1405766897	VERIZON COMMUNICATIONS 0.875 04/02/2025	478	471	02/04/2025	BBB+
XS1640492994	FIDELITY NATL INFO SERV 1.1 07/15/2024	199	192	15/07/2024	BBB
ES00000127Z9	BONOS Y OBLIG DEL ESTADO 1.95 04/30/2026	1.005	966	30/04/2026	BBB+
XS1589881785	BMW FINANCE NV 0.875 04/03/2025	478	475	03/04/2025	A
CH0409606354	UBS GROUP AG VAR 04/17/2025	1.590	1.538	17/04/2025	A-
DE000A194DD9	MERCEDES-BENZ INT FINCE 0.875 04/09/2024	990	970	09/04/2024	A-
XS1908273219	AVIVA PLC 1.875 11/13/2027	1.399	1.207	13/11/2027	A
XS1939356645	GENERAL MOTORS FINL CO 2.2 04/01/2024	486	490	01/04/2024	BBB-
XS1843436574	FIDELITY NATL INFO SERV 0.75 05/21/2023	499	496	21/05/2023	BBB
XS1907122656	COCA-COLA EUROPACIFIC 1.5 11/08/2027	1.020	903	08/11/2027	BBB+
XS2009011771	CAPITAL ONE FINANCIAL CO 0.8 06/12/2024	781	760	12/06/2024	BBB
XS1291167226	GOLDMAN SACHS GROUP INC VAR 10/22/2025	485	482	22/10/2025	BBB+
XS2031862076	ROYAL BANK OF CANADA 0.125 07/23/2024	885	857	23/07/2024	A+
XS2030530450	JEFFERIES FIN GROUP INC 1 07/19/2024	977	953	19/07/2024	BBB
XS2046595836	DANSKE BANK A/S VAR 08/27/2025	963	936	27/08/2025	A-
	Total	194.212	177.018		

**BANSABADELL SEGUROS GENERALES, SOCIEDAD ANÓNIMA
DE SEGUROS Y REASEGUROS**

**MEMORIA DE LAS CUENTAS ANUALES CONSOLIDADAS CORRESPONDIENTE
AL EJERCICIO ANUAL TERMINADO EL 31 DE DICIEMBRE DE 2022
(Expresada en miles de euros)**

Al 31 de diciembre de 2021, la cartera de inversiones clasificada como Activos financieros disponibles para la venta, está constituida por los siguientes títulos:

ISIN	Título	Coste Amortizado	Valor Razonable	Vencimiento	Rating
BE6307618965	EUROCLEAR BANK SA 0.25 09/07/2022	2.497	2.512	07/09/2022	AA
DE000A189ZX0	VONOVIA FINANCE BV 1.25 12/06/2024	1.398	1.443	06/12/2024	BBB+
DE000HSH6K32	HAMBURG COMMERCIAL BANK 0.25 04/25/2022	1.500	1.503	25/04/2022	AA+
ES0000099178	JUNTA DE EXTREMADURA 3.875 03/14/2024	1.567	1.633	14/03/2024	BBB
ES0000101693	COMMUNITY OF MADRID SPA 1.189 05/08/2022	490	493	08/05/2022	BBB
ES0000107195	COMUNIDAD AUTO DE ARAGON FLT 01/28/2025	835	863	28/01/2025	BBB+
ES0001351180	JUNTA DE CASTILLA Y LEON 4.65 11/08/2022	581	587	08/11/2022	BBB+
ES0001351370	JUNTA DE CASTILLA Y LEON 4.7 06/20/2022	1.935	1.945	20/06/2022	HY4
ES0001353368	COMUNIDAD FORAL NAVARRA 3.95 02/14/2024	743	762	14/02/2024	AA-
ES0205045000	CRITERIA CAIXA SA 1.625 04/21/2022	1.000	1.006	21/04/2022	BBB+
ES0378641213	FADE 1.45 06/17/2022	2.010	2.018	17/06/2022	A-
ES0378641312	FADE 0.5 03/17/2023	2.597	2.630	17/03/2023	A-
ES0422714032	CAJAMAR CAJA RURAL SCC 1.25 01/26/2022	200	200	26/01/2022	AA
ES0422714123	CAJAMAR CAJA RURAL SCC 0.875 06/18/2023	1.499	1.525	18/06/2023	AA
FR0011431246	CREDIT AGRICOLE SA 2.8 03/14/2023	1.301	1.315	14/03/2023	A+
FR0013322146	RCI BANQUE SA FLT 03/12/2025	699	699	12/03/2025	BBB-
FR0013323722	HSBC CONTINENTAL EUROPE 0.6 03/20/2023	900	910	20/03/2023	A+
PTOTVJOE0005	OBRIGACOES DO TESOIRO FLT 04/12/2022	848	849	12/04/2022	BBB
XS0399353506	EDP FINANCE BV 0 11/12/2023	291	298	12/11/2023	BBB
XS0745894138	SWEDISH MATCH AB 3.875 02/16/2022	1.004	1.004	16/02/2022	BBB
XS0998945041	MADRILENA RED DE GAS FIN 4.5 12/04/2023	534	541	04/12/2023	BBB-
XS1317432620	CRED SUIS GP FUN LTD FLT 12/20/2022	806	810	20/12/2022	BBB+
XS1329671132	EXOR NV 2.125 12/02/2022	1.195	1.199	02/12/2022	BBB+
XS1492671158	BP CAPITAL MARKETS PLC 0.83 09/19/2024	1.498	1.531	19/09/2024	A
XS1558083652	EDP FINANCE BV 1.875 09/29/2023	799	829	29/09/2023	BBB
XS1564443759	IBERDROLA FINANZAS SAU FLT 02/20/2024	1.402	1.410	20/02/2024	BBB+
XS1575979148	NATWEST GROUP PLC VAR 03/08/2023	1.010	1.004	08/03/2023	BBB+
XS1627337881	FCC AQUALIA SA 1.413 06/08/2022	701	702	08/06/2022	BBB
XS1691349523	GOLDMAN SACHS GROUP INC FLT 09/26/2023	1.500	1.504	26/09/2023	A
XS1758752635	MITSUBISHI UFJ FIN GRP 0.68 01/26/2023	1.301	1.313	26/01/2023	A-
XS1806457211	VOLKSWAGEN FIN SERV AG 0.875 04/12/2023	999	1.012	12/04/2023	BBB+
XS1811433983	BANK OF AMERICA CORP FLT 04/25/2024	1.800	1.810	25/04/2024	A
XS1829326716	FED CAISSES DESJARDINS 0.375 05/30/2023	1.500	1.516	30/05/2023	AAA
XS1839105662	SUMITOMO MITSUI FINL GR 0.819 07/23/2023	995	1.010	23/07/2023	A
XS1840614736	BAYER CAPITAL CORP BV FLT 06/26/2022	1.000	1.002	26/06/2022	BBB
XS1842961440	NORDEA BANK ABP 0.875 06/26/2023	1.500	1.523	26/06/2023	A
XS1847633119	ROYAL BANK OF CANADA 0.25 06/28/2023	1.300	1.312	28/06/2023	AAA
XS1881804006	FCA BANK SPA IRELAND 1 02/21/2022	1.300	1.301	21/02/2022	BBB+
XS1888206627	SANTAN CONSUMER FINANCE 1.125 10/09/2023	1.497	1.532	09/10/2023	A
XS1910947941	VOLKSWAGEN INTL FIN NV FLT 11/16/2024	1.500	1.552	16/11/2024	BBB+
XS2082324364	BARCLAYS PLC VAR 06/09/2025	998	1.013	09/06/2025	BBB
XS1951927315	BLACKSTONE PP EUR HOLD 2 02/15/2024	1.526	1.549	15/02/2024	BBB
XS2091604715	CHUBB INA HOLDINGS INC 0.3 12/15/2024	1.561	1.609	15/12/2024	A
XS2050404636	DH EUROPE FINANCE 0.2 03/18/2026	999	999	18/03/2026	BBB+
FR0013463650	ESSILORLUXOTTICA 0.125 05/27/2025	2.489	2.511	27/05/2025	A
DK0009522062	NYKREDIT REALKREDIT AS 0.625 01/17/2025	2.493	2.531	17/01/2025	BBB+
XS1770927629	CORP ANDINA DE FOMENTO 1.125 02/13/2025	1.839	1.852	13/02/2025	A+
ES0200190405	ADMINISTRADOR DE INFRAES 9.9 12/19/2024	1.527	1.547	19/12/2024	BBB+
XS2056572154	CK HUTCHISON GROUP 0.375 10/17/2023	599	603	17/10/2023	A-
XS2059885058	LLOYDS BK CORP MKTS PLC 0.25 10/04/2022	1.999	2.010	04/10/2022	A+
XS1749378342	LLOYDS BANKING GROUP PLC VAR 01/15/2024	2.002	2.015	15/01/2024	A

**BANSABADELL SEGUROS GENERALES, SOCIEDAD ANÓNIMA
DE SEGUROS Y REASEGUROS**

**MEMORIA DE LAS CUENTAS ANUALES CONSOLIDADAS CORRESPONDIENTE
AL EJERCICIO ANUAL TERMINADO EL 31 DE DICIEMBRE DE 2022
(Expresada en miles de euros)**

ISIN	Título	Coste Amortizado	Valor Razonable	Vencimiento	Rating
XS2004880832	MIZUHO FINANCIAL GROUP 0.523 06/10/2024	1.511	1.519	10/06/2024	A-
XS2002491517	NATWEST MARKETS PLC 1 05/28/2024	896	921	28/05/2024	A
XS1870225338	SWEDBANK AB 0.4 08/29/2023	1.299	1.314	29/08/2023	AA-
FR0013346822	TELEPERFORMANCE 1.875 07/02/2025	1.462	1.475	02/07/2025	BBB
FR0013256534	AGENCE FRANCE LOCALE 0.5 06/20/2024	704	713	20/06/2024	AA-
DE000A28RSQ8	ALLIANZ FINANCE II B.V. 0 01/14/2025	866	902	14/01/2025	AA-
XS2247718435	BLACKSTONE PP EUR HOLD 1.25 04/26/2027	1.013	1.010	26/04/2027	BBB
FR0013299641	BNP PARIBAS CARDIF 1 11/29/2024	1.520	1.528	29/11/2024	BBB
FR0013534674	BPCE SA VAR 09/15/2027	994	996	15/09/2027	BBB+
XS2200150766	CAIXABANK SA VAR 07/10/2026	199	203	10/07/2026	A-
ES0205045026	CRITERIA CAIXA SA 0.875 10/28/2027	1.693	1.710	28/10/2027	BBB
XS1401331753	CARREFOUR SA 0.75 04/26/2024	1.277	1.318	26/04/2024	BBB
XS2117485677	CEPSA FINANCE SA 0.75 02/12/2028	1.494	1.460	12/02/2028	BBB-
XS1806124753	CK HUTCHISON EUR FIN 18 1.25 04/13/2025	1.532	1.551	13/04/2025	A
XS1497312295	CK HUTCHISON FIN 16 II 0.875 10/03/2024	606	612	03/10/2024	A
XS2152899584	E.ON SE 1 10/07/2025	1.196	1.238	07/10/2025	BBB
XS2231792586	FCA BANK SPA IRELAND 0.5 09/18/2023	1.697	1.712	18/09/2023	BBB+
ES0205032016	FERROVIAL EMISIONES SA 0.375 09/14/2022	1.000	1.004	14/09/2022	BBB
ES0378641080	FADE 6.25 03/17/2025	2.990	3.013	17/03/2025	A-
ES0000090797	JUNTA DE ANDALUCIA 1.875 10/31/2028	1.576	1.544	31/10/2028	BBB
ES0000012G26	BONOS Y OBLIG DEL ESTADO 0.8 07/30/2027	1.796	1.877	30/07/2027	A-
ES0000012G34	BONOS Y OBLIG DEL ESTADO 1.25 10/31/2030	1.658	1.607	31/10/2030	A-
ES0000012A89	BONOS Y OBLIG DEL ESTADO 1.45 10/31/2027	1.622	1.623	31/10/2027	A-
XS2154325562	GRAND CITY PROPERTIES SA 1.7 04/09/2024	1.644	1.655	09/04/2024	BBB+
XS1411535799	JOHNSON & JOHNSON 0.65 05/20/2024	1.002	1.019	20/05/2024	AAA
FR0014000774	LA MONDIALE 0.75 04/20/2026	1.493	1.497	20/04/2026	BBB+
XS2200175839	LOGICOR FINANCING SARL 1.5 07/13/2026	1.199	1.240	13/07/2026	BBB
XS1416688890	MERLIN PROPERTIES SOCIM 2.375 05/23/2022	703	702	23/05/2022	BBB
XS2104915033	NATL GRID ELECT TRANS 0.19 01/20/2025	1.600	1.604	20/01/2025	BBB+
XS2148372696	NESTLE FINANCE INTL LTD 1.125 04/01/2026	697	730	01/04/2026	AA-
XS2107435617	NEW YORK LIFE GLOBAL FDG 0.25 01/23/2027	1.594	1.597	23/01/2027	AAA
XS2178957077	REDEXIS GAS FINANCE BV 1.875 05/28/2025	2.094	2.097	28/05/2025	BBB-
FR0013169778	RCI BANQUE SA 1 05/17/2023	605	606	17/05/2023	BBB-
FR0013505104	SANOFI 1 04/01/2025	998	1.033	01/04/2025	AA-
XS2236283383	SCANIA CV AB 0.5 10/06/2023	1.199	1.210	06/10/2023	BBB
XS2154418144	SHELL INTERNATIONAL FIN 1.125 04/07/2024	1.698	1.748	07/04/2024	AA-
XS2153593103	BAT NETHERLANDS FINANCE 2.375 10/07/2024	2.264	2.320	07/10/2024	BBB
XS2158820477	EXPORT-IMPORT BANK KORE 0.829 04/27/2025	1.500	1.537	27/04/2025	AA
XS2157121414	TOYOTA FINANCE AUSTRALI 1.584 04/21/2022	1.000	1.006	21/04/2022	A+
XS2104967695	UNICREDIT SPA VAR 01/20/2026	1.999	2.031	20/01/2026	BBB-
XS2168088602	VOLVO TREASURY AB 1.14 05/05/2022	2.000	2.010	05/05/2022	A-
XS2351301499	ACEF HOLDING SCA 0.75 06/14/2028	708	688	14/06/2028	BBB+
XS1062900912	ASSICURAZIONI GENERALI 4.125 05/04/2026	1.140	1.143	04/05/2026	BBB-
XS2051361264	AT&T INC 0.25 03/04/2026	503	498	04/03/2026	BBB
XS2324321285	BANCO SANTANDER SA VAR 03/24/2027	300	299	24/03/2027	A-
XS2357417257	BANCO SANTANDER VAR 06/24/2029	1.197	1.186	24/06/2029	A-
XS2239091080	BLACK SEA TRADE AND DEVE 1.25 10/05/2030	1.106	1.079	05/10/2030	A
XS2398745922	BLACKSTONE PP EUR HOLD 1 10/20/2026	500	501	20/10/2026	BBB
FR0014001JT3	BNP PARIBAS VAR 01/19/2030	1.994	1.950	19/01/2030	A-
IT0005422032	CASSA DEPOSITI E PRESTIT 1 09/21/2028	1.418	1.421	21/09/2028	BBB
XS228604024	CBRE GI OPEN END FUND 0.5 01/27/2028	1.094	1.070	27/01/2028	BBB+
XS2385114298	CELANESE US HOLDINGS LL 0.625 09/10/2028	999	984	10/09/2028	BBB-
XS2171875839	CPI PROPERTY GROUP SA 2.75 05/12/2026	1.081	1.073	12/05/2026	BBB
FR0014005J14	CREDIT AGRICOLE SA VAR 09/21/2029	998	986	21/09/2029	A-
CH0517825276	CREDIT SUISSE GROUP AG VAR 01/14/2028	1.010	989	14/01/2028	BBB+

**BANSABADELL SEGUROS GENERALES, SOCIEDAD ANÓNIMA
DE SEGUROS Y REASEGUROS**

**MEMORIA DE LAS CUENTAS ANUALES CONSOLIDADAS CORRESPONDIENTE
AL EJERCICIO ANUAL TERMINADO EL 31 DE DICIEMBRE DE 2022
(Expresada en miles de euros)**

ISIN	Titulo	Coste Amortizado	Valor Razonable	Vencimiento	Rating
XS1811024543	EP INFRASTRUCTURE AS 1.659 04/26/2024	515	513	26/04/2024	BBB-
XS2034622048	EP INFRASTRUCTURE AS 1.698 07/30/2026	1.548	1.557	30/07/2026	BBB-
XS2324772453	FERROVIE DELLO STATO 0.375 03/25/2028	1.195	1.195	25/03/2028	BBB
ES0000093452	COMUNIDAD AUTO CANARIA 0.714 10/31/2031	1.500	1.485	31/10/2031	BBB-
ES0001351586	JUNTA DE CASTILLA Y LEO 0.425 04/30/2030	507	496	30/04/2030	BBB+
ES0000012F76	BONOS Y OBLIG DEL ESTADO 0.5 04/30/2030	1.240	1.216	30/04/2030	A-
ES0000012H41	BONOS Y OBLIG DEL ESTADO 0.1 04/30/2031	972	965	30/04/2031	A-
ES00000124C5	BONOS Y OBLIG DEL ESTADO 5.15 10/31/2028	1.597	1.609	31/10/2028	A-
ES00000127A2	BONOS Y OBLIG DEL ESTADO 1.95 07/30/2030	869	850	30/07/2030	A-
XS2105772201	HEIMSTADEN BOSTAD AB 1.125 01/21/2026	254	254	21/01/2026	BBB
XS2397239000	HEIMSTADEN BOSTAD TRESRY 0.25 10/13/2024	1.700	1.702	13/10/2024	BBB
XS2384273715	HOLCIM FINANCE LUX SA 0.5 09/03/2030	991	961	03/09/2030	BBB
XS1419664997	IE2 HOLDCO 2.875 06/01/2026	439	435	01/06/2026	BBB-
XS1558013360	IMPERIAL BRANDS FIN PLC 1.375 01/27/2025	2.064	2.048	27/01/2025	BBB
XS1998904921	KKR GRP FIN CO V LLC 1.625 05/22/2029	1.279	1.265	22/05/2029	A
XS2305244241	LEASEPLAN CORPORATION NV 0.25 02/23/2026	1.296	1.289	23/02/2026	BBB+
XS2286012849	LOGICOR FINANCING SARL 0.875 01/14/2031	792	758	14/01/2031	BBB
XS2027364244	LOGICOR FINANCING SARL 0.75 07/15/2024	761	758	15/07/2024	BBB
XS2264074647	LOUIS DREYFUS CO BV 2.375 11/27/2025	1.068	1.064	27/11/2025	BBB-
XS2332552541	LOUIS DREYFUS CO BV 1.625 04/28/2028	725	717	28/04/2028	BBB-
XS1596739364	MADRILENA RED DE GAS FI 1.375 04/11/2025	1.028	1.023	11/04/2025	BBB-
XS1619643015	MERLIN PROPERTIES SOCIMI 1.75 05/26/2025	1.332	1.323	26/05/2025	BBB
XS2349788377	MITSUBISHI UFJ FIN GRP VAR 06/08/2027	1.000	992	08/06/2027	A-
XS2383901761	MIZUHO FINANCIAL GROUP VAR 09/06/2029	2.500	2.449	06/09/2029	A-
XS2035620710	REPSOL INTL FINANCE 0.25 08/02/2027	1.002	994	02/08/2027	BBB
XS2114871945	SAMHALLSBYGGNADSBOLAGET 1 08/12/2027	2.022	1.978	12/08/2027	BBB-
XS2081500907	SERVICIOS MEDIO AMBIENT 1.661 12/04/2026	2.148	2.140	04/12/2026	BBB-
XS2178833773	STELLANTIS NV 3.875 01/05/2026	681	676	05/01/2026	BBB-
XS2325733413	STELLANTIS NV 0.625 03/30/2027	1.195	1.192	30/03/2027	BBB-
XS1715328768	SWEDISH MATCH AB 1.2 11/10/2025	2.044	2.057	10/11/2025	BBB
FR0013144201	TDF INFRASTRUCTURE SAS 2.5 04/07/2026	2.483	2.442	07/04/2026	BBB-
XS2257999628	UNICREDIT SPA VAR 01/20/2026	912	905	20/01/2026	BBB
		175.662	176.513		

**BANSABADELL SEGUROS GENERALES, SOCIEDAD ANÓNIMA
DE SEGUROS Y REASEGUROS**

**MEMORIA DE LAS CUENTAS ANUALES CONSOLIDADAS CORRESPONDIENTE
AL EJERCICIO ANUAL TERMINADO EL 31 DE DICIEMBRE DE 2022
(Expresada en miles de euros)**

Los importes de los instrumentos financieros con un vencimiento determinado o determinable clasificados por año de vencimiento son los siguientes:

31 de diciembre de 2022	Miles de Euros					Años posteriores	Total
	Activos financieros						
	2023	2024	2025	2026	2027		
Otras inversiones financieras							
- Valores representativos de deuda	22.752	39.923	42.369	27.030	19.929	25.015	177.018
- Créditos por operaciones de seguro directo	21.691	-	-	-	-	-	21.691
- Créditos por operaciones de reaseguro	377	-	-	-	-	-	377
- Créditos por operaciones de coaseguro	2.506	-	-	-	-	-	2.506
- Otros créditos	2.080	-	-	-	-	-	2.080

31 de diciembre de 2021	Miles de Euros					Años posteriores	Total
	Activos financieros						
	2022	2023	2024	2025	2026		
Otras inversiones financieras							
- Valores representativos de deuda	23.863	25.217	33.188	31.434	19.611	43.199	176.513
- Créditos por operaciones de seguro directo	17.130	-	-	-	-	-	17.130
- Créditos por operaciones de reaseguro	159	-	-	-	-	-	159
- Créditos por operaciones de coaseguro	1.189	-	-	-	-	-	1.189
- Otros créditos	1.499	-	-	-	-	-	1.499

La calidad crediticia de los activos financieros disponibles para la venta ("rating") otorgada por organismos externos es la siguiente:

Valores representativos de deuda (Activos financieros disponibles para la venta)	31/12/2022	31/12/2021
AAA	7.041	5.444
AA+	758	1.503
AA	5.955	5.774
AA-	8.050	6.169
A+	10.169	8.126
A	14.568	20.473
A-	23.924	30.918
BBB+	44.101	29.260
BBB	43.514	42.119
BBB-	17.322	24.783
BB	1.616	-
HY4	-	1.944
Total Activos financieros disponibles para la venta	177.018	176.513

**BANSABADELL SEGUROS GENERALES, SOCIEDAD ANÓNIMA
DE SEGUROS Y REASEGUROS**

**MEMORIA DE LAS CUENTAS ANUALES CONSOLIDADAS CORRESPONDIENTE
AL EJERCICIO ANUAL TERMINADO EL 31 DE DICIEMBRE DE 2022**
(Expresada en miles de euros)

- Pasivos financieros a 31 de diciembre de 2022:

PASIVOS FINANCIEROS	Débitos y partidas a pagar
Deudas por operaciones de seguro	8.194
Deudas por operaciones de reaseguro	388
Deudas con administraciones públicas y otras	7.308
Total Pasivos Financieros	15.890

- Pasivos financieros a 31 de diciembre de 2021:

PASIVOS FINANCIEROS	Débitos y partidas a pagar
Deudas por operaciones de seguro	7.003
Deudas por operaciones de reaseguro	830
Deudas con administraciones públicas y otras	6.738
Total Pasivos Financieros	14.571

7.3. Préstamos y partidas a cobrar

Los valores razonables de los préstamos y partidas a cobrar son los siguientes:

- A 31 de diciembre de 2022:

Miles de euros	Préstamos y partidas a cobrar
Tomadores de seguro	21.691
Créditos por operaciones de reaseguro	377
Créditos por operaciones de coaseguro	2.506
Créditos fiscales sociales y otros	2.080
Resto de créditos	2.029
Fianzas Banco de Sabadell, S.A.	51
Préstamos y partidas a cobrar	26.654

- A 31 de diciembre de 2021:

Miles de euros	Préstamos y partidas a cobrar
Tomadores de seguro	17.130
Créditos por operaciones de reaseguro	159
Créditos por operaciones de coaseguro	1.189
Créditos fiscales sociales y otros	1.499
Resto de créditos	1.448
Fianzas Banco de Sabadell, S.A.	51
Préstamos y partidas a cobrar	19.977

**BANSABADELL SEGUROS GENERALES, SOCIEDAD ANÓNIMA
DE SEGUROS Y REASEGUROS**

**MEMORIA DE LAS CUENTAS ANUALES CONSOLIDADAS CORRESPONDIENTE
AL EJERCICIO ANUAL TERMINADO EL 31 DE DICIEMBRE DE 2022
(Expresada en miles de euros)**

El saldo del Resto de créditos se compone principalmente por saldos deudores pendientes de cobro 2.069 miles de euros en 2022(1.431 miles de euros en 2021), así como créditos con Administraciones Públicas 11 miles de euros en 2022 (17 miles de euros en 2021).

7.4. Débitos y partidas a pagar

El detalle del saldo registrado en el epígrafe “Débitos y partidas a pagar” se muestra a continuación:

- A 31 de diciembre de 2022:

Miles de euros	Débitos y partidas a pagar
Deudas por operaciones de seguro directo	8.194
Deudas con asegurados	46
Deudas con mediadores	2.784
Deudas condicionadas	5.364
Deudas por operaciones de reaseguro	388
Deudas con Administraciones Públicas y otras	7.308
Deudas con las Administraciones Públicas	2.020
Otras deudas con entidades del grupo y asociadas	697
Otras Deudas	4.591
Débitos y partidas a pagar	15.890

- A 31 de diciembre de 2021:

Miles de euros	Débitos y partidas a pagar
Deudas por operaciones de seguro directo	7.003
Deudas con asegurados	30
Deudas con mediadores	2.678
Deudas condicionadas	4.295
Deudas por operaciones de reaseguro	830
Deudas con Administraciones Públicas y otras	6.738
Deudas con las Administraciones Públicas	2.012
Otras Deudas	4.726
Débitos y partidas a pagar	14.571

a) Deudas por operaciones de seguro

Corresponden principalmente al arbitrio de bomberos pendiente de liquidar el cual a 31 de diciembre de 2022 asciende a 1.339 miles de euros (1.120 miles de euros a 31 de diciembre de 2021) que se recogen dentro de deudas condicionadas. Asimismo, las deudas con mediadores están compuestas por comisiones pendientes de pago con Grupo Banco Sabadell por la distribución de los productos de la Entidad (2.616 miles de euros a 31 de diciembre de 2022 y 2.593 miles de euros a 31 de diciembre de 2021).

**BANSABADELL SEGUROS GENERALES, SOCIEDAD ANÓNIMA
DE SEGUROS Y REASEGUROS**

**MEMORIA DE LAS CUENTAS ANUALES CONSOLIDADAS CORRESPONDIENTE
AL EJERCICIO ANUAL TERMINADO EL 31 DE DICIEMBRE DE 2022**
(Expresada en miles de euros)

b) Deudas por operaciones de reaseguro

Dentro del epígrafe se contabilizan los saldos de la cuenta de Efectivo de los reaseguradores (388 miles de euros por este concepto a 31 de diciembre de 2022 y 830 en 2021).

c) Deudas con Administraciones Públicas y Otras

Corresponde a saldos pendientes de liquidar a la Hacienda Pública 2.020 miles de euros en 2022 (2.012 miles de euros en 2021).

El epígrafe "Otras deudas" está compuesto principalmente por saldos pendientes de pago (3.837 miles de euros en 2022 y 4.083 miles de euros en 2021). Adicionalmente, se incluyen las remuneraciones pendientes de pago a los empleados (754 miles de euros a 31 de diciembre de 2022 y 643 miles de euros a en 2021).

De acuerdo con la Ley 15/2010 sobre morosidad en la que se establece un periodo de pago máximo a proveedores de 60 días, se informa que, durante el ejercicio y al cierre del mismo, los pagos a proveedores y la totalidad del saldo pendiente de pago a dichos proveedores presenta un aplazamiento inferior al fijado por la norma.

A continuación, se muestra el detalle del período medio de pago a proveedores del Grupo:

	2022	2021
Período medio de pago a proveedores	38	35
Ratio de operaciones pagadas	32	35
Ratio de operaciones pendientes de pago	37	17
	Importe (en miles de euros)	Importe (en miles de euros)
Total pagos realizados	12.964	12.290
Total pagos pendientes	9	2
Volumen monetario de facturas pagadas en un periodo inferior al máximo establecido en la normativa de morosidad	10.398	10.708
Porcentaje que representan los pagos inferiores a dicho máximo sobre el total de los pagos realizados	80,21%	87,13%
Numero de Facturas		
Facturas pagadas en un periodo inferior al máximo establecido en la normativa de morosidad	1786	1.722
Porcentaje sobre el total de facturas	70,02%	74,77%

**BANSABADELL SEGUROS GENERALES, SOCIEDAD ANÓNIMA
DE SEGUROS Y REASEGUROS**

**MEMORIA DE LAS CUENTAS ANUALES CONSOLIDADAS CORRESPONDIENTE
AL EJERCICIO ANUAL TERMINADO EL 31 DE DICIEMBRE DE 2022**
(Expresada en miles de euros)

7.5. Efectivo y otros activos líquidos equivalentes

El detalle de la cuenta de efectivo y otros activos líquidos equivalentes es el siguiente:

- A 31 de diciembre de 2022

Miles de euros	31 de diciembre de 2021
Tesorería	20.389
Efectivo y otros activos líquidos equivalentes	20.389

- A 31 de diciembre de 2021

Miles de euros	31 de diciembre de 2020
Tesorería	13.742
Efectivo y otros activos líquidos equivalentes	13.742

La retribución obtenida en las cuentas corrientes depositadas en Banco de Sabadell, S.A. durante el ejercicio 2022 se sitúa entre el 0,00% y el -0,59% (entre el 0,00% y el -0,60% en 2021).

7.6. Empresas del grupo

Participaciones en empresas del Grupo

La Entidad Dominante hizo una aportación de un euro al capital social de Zurich Services A.I.E. en el ejercicio 2009. Esta sociedad del Grupo ZIG se constituyó en octubre de 2008 y ofrece servicios auxiliares que complementan la comercialización de seguros, actividad central de sus socios y se ostenta una participación de 1 euro, sin que tenga cotización en Bolsa. Durante el ejercicio 2018, parte de estos servicios auxiliares fueron transferidos a la Entidad Dominante.

Los importes del capital, reservas, resultado del ejercicio y otra información de interés, según aparecen en las cuentas anuales individuales de las empresas a 31 de diciembre de 2022 y 2021:

2022

Sociedad	Capital	Reservas	Resultado Ejercicio	V. Contable en matriz
ZurichServices AIE	1.239	622	182	-
Total	1.239	623	182	-

2021

Sociedad	Capital	Reservas	Resultado Ejercicio	V. Contable en matriz
ZurichServices AIE	1.239	427	196	0
Total	1.239	427	196	0

**BANSABADELL SEGUROS GENERALES, SOCIEDAD ANÓNIMA
DE SEGUROS Y REASEGUROS**
**MEMORIA DE LAS CUENTAS ANUALES CONSOLIDADAS CORRESPONDIENTE
AL EJERCICIO ANUAL TERMINADO EL 31 DE DICIEMBRE DE 2022**
(Expresada en miles de euros)

8. FONDOS PROPIOS

a) Capital

El capital social de la Entidad está representado por 10.000 acciones nominativas, de 1.000 euros de valor nominal cada una y totalmente suscritas y desembolsadas.

Al 31 de diciembre de 2022 y 2021, el detalle de los accionistas que participan en el capital social de la Entidad, es el siguiente:

Zurich Insurance Company Ltd	50%
Banco de Sabadell, S.A.	50%

b) Reserva legal

Un 10% de los resultados netos del ejercicio se destinan a reserva legal, hasta que el importe total de dicha partida llegue como mínimo al 20% del capital.

Esta reserva sólo podrá utilizarse para compensar pérdidas, en el caso de que no existan otras reservas disponibles suficientes para tal fin y debe ser repuesta con beneficios futuros. Al cierre del ejercicio la reserva legal asciende a 4.947 miles de euros estando constituido por encima del mínimo establecido en la legislación vigente.

c) Otras aportaciones de socios

Con fecha 29 de octubre de 2014 se produjo una aportación de 80 millones de euros por parte de los accionistas de la Entidad Dominante, en proporción a su participación en el capital social, esto es a partes iguales, es decir, en la suma de 40 millones de euros cada uno, con el objeto que la sociedad efectúe el pago a Banco de Sabadell S.A. y a Gestión Financiera del Mediterráneo S.A. Unipersonal, del precio acordado por la compra del 100% de las acciones de la entidad Mediterráneo Seguros Diversos, S.A. (ver Nota 1). Dicho importe se reconoció como "Otras aportaciones de socios y mutualistas" en el patrimonio de la Entidad Dominante. La Junta General de Accionistas en 2015 y 2016 acordó una reducción de la aportación, pagadera a los socios, por importe de 6.432 y 10.691 miles de euros respectivamente.

Con fecha 27 de diciembre de 2018 la Junta General de Accionistas acordó la distribución de un dividendo extraordinario con cargo a Otras Aportaciones de Socios y Mutualistas por importe de 12.000 miles de euros.

Con fecha 31 de marzo de 2019 la Junta General de Accionistas acordó la distribución de un dividendo por importe 10.000 miles de euros.

A 31 de diciembre de 2022 el epígrafe asciende a 40.887 miles de euros (40.887 miles de euros en 2021).

**BANSABADELL SEGUROS GENERALES, SOCIEDAD ANÓNIMA
DE SEGUROS Y REASEGUROS**
**MEMORIA DE LAS CUENTAS ANUALES CONSOLIDADAS CORRESPONDIENTE
AL EJERCICIO ANUAL TERMINADO EL 31 DE DICIEMBRE DE 2022**
(Expresada en miles de euros)

d) Reserva primera aplicación

Recoge el impacto derivado de la aplicación de las nuevas normas contables del Plan Contable de Entidades Aseguradoras aprobado por el Real Decreto 1317/2008.

e) Reserva voluntaria:

En fecha 23 de noviembre de 2020, la Junta de Accionistas de la Entidad Dominante aprobó la distribución de un dividendo contra reservas voluntarias por importe de 10.000 miles de euros. La propuesta por parte del Consejo de Administración de la distribución de dicho dividendo fue realizada tras el análisis exhaustivo y reflexivo realizado en cuanto a que, su distribución, no comprometía en ningún caso la situación patrimonial, de liquidez ni de solvencia futura de la Entidad Dominante ni la protección de los intereses de los tomadores de seguros y asegurados, teniendo en cuenta en dichos análisis escenarios que consideraban impactos en las hipótesis.

f) Reserva de fusión:

La reserva de fusión, que es de libre disposición, proviene de la fusión por absorción de la entidad Mediterráneo Seguros Diversos, Compañía de Seguros y Reaseguros, S.A.U. asciende a 919 miles de euros negativos a cierre del ejercicio 2022 y 2021.

g) Resultados de ejercicios anteriores

Con fecha 23 de febrero de 2022, la Junta General de Accionistas de la Entidad Dominante, en sesión extraordinaria, ha aprobado la distribución de un dividendo de 12.000 miles de euros con cargo a las reservas voluntarias de la Entidad Dominante. La decisión de reparto de dividendos adoptada se fundamenta en un análisis exhaustivo y reflexivo de la situación de las Entidades y no compromete en ningún caso su situación patrimonial, de liquidez o de solvencia futura ni la protección de los intereses de los tomadores de seguros y asegurados, y se realiza en el contexto de las recomendaciones del supervisor sobre esta materia considerando, en dichos análisis, escenarios que contemplan en las hipótesis utilizadas impactos derivados del contexto actual.

h) Ajustes por cambio de valor:

La variación de los instrumentos financieros clasificados a disponibles para la venta se recoge dentro de las reservas por ajustes en la valoración de activos.

El epígrafe de ajustes por cambio de valor tiene un saldo deudor por importe de 12.895 miles de euros a 31 de diciembre del 2022. Y un saldo acreedor a 31 de diciembre de 2021 de 638 miles de euros.

**BANSABADELL SEGUROS GENERALES, SOCIEDAD ANÓNIMA
DE SEGUROS Y REASEGUROS**

**MEMORIA DE LAS CUENTAS ANUALES CONSOLIDADAS CORRESPONDIENTE
AL EJERCICIO ANUAL TERMINADO EL 31 DE DICIEMBRE DE 2022**
(Expresada en miles de euros)

i) Solvencia

A la fecha de formulación de las presentes Cuentas Anuales Consolidadas, los Administradores de la Entidad Dominante confirman que se ha realizado una evaluación interna de los riesgos y solvencia (en la Nota 7.1. y 18 de la memoria figura la información relativa a la gestión de los principales riesgos en los que incurre el Grupo) y que cumple con las necesidades globales de solvencia teniendo en cuenta su perfil de riesgo, los escenarios de riesgo asociados a la actual situación de los mercados financieros, los límites de tolerancia de riesgo aprobados, así como la estrategia de negocio, estimando los administradores un cumplimiento de los niveles obligatorios de solvencia durante los próximos 12 meses desde la fecha de formulación de Cuentas Anuales Consolidadas.

Se han implantado procesos proporcionados a la naturaleza, el volumen y complejidad de los riesgos inherentes a su actividad y que le permiten determinar y evaluar adecuadamente los riesgos a los que se enfrenta a corto y largo plazo, y a los que el Grupo está o podría estar expuesto.

Asimismo, los Administradores de la Entidad Dominante confirman que esta presenta un cumplimiento continuo de los requerimientos de capital y de los requisitos en materia de provisiones técnicas.

9. PROVISIONES TÉCNICAS

El movimiento producido durante el ejercicio 2022 y 2021 en cada una de las Provisiones Técnicas, que se dotan y se revierten en su totalidad y que figuran en el balance consolidado adjunto es el siguiente:

	Primas no consumidas	Prestaciones	Provisión para riesgos en curso	Otras provisiones técnicas	Primas no consumidas Cedidas al Reaseguro	Prestaciones Cedidas al Reaseguro	Otras provisiones Cedidas al Reaseguro
Saldo al 31 de diciembre de 2020	107.760	26.193	-	-	736	1.054	238
Dotaciones	114.873	28.438	-	-	109	1.164	459
Aplicaciones	107.760	26.193	-	-	736	1.054	238
Saldo al 31 de diciembre de 2021	114.873	28.438	-	-	109	1.164	459
Dotaciones			800	3	6	1.645	126
Aplicaciones			-	-	109	1.164	459
Saldo al 31 de diciembre de 2022			800	3	6	1.645	126

Las provisiones para prestaciones pendientes de liquidación, pago y/o declaración se corresponden con los importes conocidos por la Entidad al cierre del ejercicio sobre los siniestros de fecha ocurrencia anterior a 31 de diciembre 2022, siendo ésta la mejor información disponible a la fecha de formulación de este balance.

**BANSABADELL SEGUROS GENERALES, SOCIEDAD ANÓNIMA
DE SEGUROS Y REASEGUROS**

**MEMORIA DE LAS CUENTAS ANUALES CONSOLIDADAS CORRESPONDIENTE
AL EJERCICIO ANUAL TERMINADO EL 31 DE DICIEMBRE DE 2022
(Expresada en miles de euros)**

De la evolución del caso a caso durante el ejercicio 2022 de la provisión prestaciones para siniestros pendientes de pago de seguro directo sin considerar por tanto recuperaciones de los contratos de reaseguros y correspondiente únicamente a los siniestros pendientes a 31 de diciembre de 2021, se concluye una insuficiencia de 1.861 miles de euros quedando compensada con la provisión siniestros pendientes de declaración (suficiencia de 438 miles de euros en 2021):

Reserva 31.12.2021	Pagos/recobros 2022	Reserva 31.12.2022	Exceso/(Defecto)
19.119	14.018	6.962	(1.861)

PROVISIONES NO TÉCNICAS

El detalle del movimiento de los saldos reflejados bajo el epígrafe “Provisiones no técnicas” es el siguiente:

	Saldo 31.12.20	Dotación	Aplicación	Saldo 31.12.21	Dotación	Aplicación	Saldo 31.12.22
Provisión para pagos por convenios	341	475	272	544	861	521	884
Otras provisiones no técnicas	11.989	4.058	650	15.397	3.341	650	18.088
Total	12.330	4.533	922	15.941	4.202	1.171	18.972

Dentro del epígrafe de Otras provisiones no técnicas se incluyen 18.088 miles de euros (15.397 miles de euros a 31 de diciembre de 2021) derivados del contrato marco firmado con Banco de Sabadell, S.A., descrito en la Nota 1. Dicho contrato establece la existencia de contraprestaciones variables, condicionada al cumplimiento de un plan de negocio establecido en el propio contrato, así como atribuibles a producción extraordinaria pagaderos en plazos de 3 años hasta el vencimiento del contrato de distribución suscrito con Banco de Sabadell, S.A. en 2033.

Tal y como establece el contrato marco, el método de cálculo de estas contraprestaciones variables se basa en un descuento de flujos futuros estimados en función de los planes de negocio a tres años y de unas tasas de crecimiento que se actualizan en base a la experiencia anual. La incertidumbre principal en esta estimación son los flujos futuros a partir del último ejercicio, en que los planes de negocio son aprobados por la Dirección de la Entidad.

La variación de “Otras provisiones no técnicas” deriva de la actualización de los planes de negocio que ha generado un gasto técnico de 2.451 miles de euros (3.172 miles de euros en 2021), así como del impacto de la actualización de los tipos de descuento, que ha generado un gasto financiero a 31 de diciembre de 2022 por importe de 240 miles de euros (gasto financiero por 232 miles de euros en 2021). Adicionalmente, se incluyen 650 miles de euros correspondientes a la comisión adicional para el ramo de hogar acordada en el mismo contrato y que debe liquidarse en el ejercicio 2022.

En opinión de los Administradores de la Entidad Dominante, a 31 de diciembre de 2022 y 2021, no existen contingencias no registradas en el balance.

**BANSABADELL SEGUROS GENERALES, SOCIEDAD ANÓNIMA
DE SEGUROS Y REASEGUROS**

**MEMORIA DE LAS CUENTAS ANUALES CONSOLIDADAS CORRESPONDIENTE
AL EJERCICIO ANUAL TERMINADO EL 31 DE DICIEMBRE DE 2022**
(Expresada en miles de euros)

10. SITUACIÓN FISCAL

La conciliación entre el resultado contable del ejercicio y la base imponible del Impuesto sobre Sociedades ("IS") de la Sociedad calculada conforme a lo establecido en la Ley 27/2014 del IS, es la siguiente:

EJERCICIO 2022	Cuenta de pérdidas y ganancias			Ingresos y gastos imputados directamente al patrimonio neto		
Saldo de ingresos y gastos del ejercicio	21.390			(13.533)		
	Aumentos	Disminuciones	Total	Aumentos	Disminuciones	Total
Impuesto sobre Sociedades	5.065		5.065	4.511	-	4.511
Diferencias permanentes	267	(3.792)	(3.525)			
Diferencias temporarias:						
- Con origen en el ejercicio	5.610		5.610			
- Con origen en ejercicios ant.		(2.533)	(2.533)			
Base imponible previa	26.007			(9.022)		

EJERCICIO 2021	Cuenta de pérdidas y ganancias			Ingresos y gastos imputados directamente al patrimonio neto		
Saldo de ingresos y gastos del ejercicio	22.658			(1.376)		
	Aumentos	Disminuciones	Total	Aumentos	Disminuciones	Total
Impuesto sobre Sociedades	5.276	(1.565)	3.711	459		459
Diferencias permanentes	416	(3.668)	(3.252)			
Diferencias temporarias:						
- Con origen en el ejercicio	2.596		2.596			
- Con origen en ejercicios ant.		(2.770)	(2.770)			
Base imponible previa	22.943			(917)		

Las diferencias permanentes se corresponden, generalmente, con gastos no deducibles a 31 de diciembre de 2022 y dividendos exentos de tributación. Las diferencias temporarias se corresponden, generalmente, con partidas no deducibles a 31 de diciembre de 2022 y con la reversión de diferencias temporarias de ejercicios anteriores.

**BANSABADELL SEGUROS GENERALES, SOCIEDAD ANÓNIMA
DE SEGUROS Y REASEGUROS**

**MEMORIA DE LAS CUENTAS ANUALES CONSOLIDADAS CORRESPONDIENTE
AL EJERCICIO ANUAL TERMINADO EL 31 DE DICIEMBRE DE 2022**
(Expresada en miles de euros)

El gasto por IS se compone de:

EJERCICIO 2022	Cuenta de pérdidas y ganancias	Ingresos y gastos imputados directamente al patrimonio neto
Impuesto corriente	6.137	-
Impuesto diferido	(1.078)	4.511
Impuesto ejercicios anteriores	6	-
	5.065	4.511

EJERCICIO 2021	Cuenta de pérdidas y ganancias	Ingresos y gastos imputados directamente al patrimonio neto
Impuesto corriente	5.260	-
Impuesto diferido	(1.081)	459
Impuesto ejercicios anteriores	(468)	-
	3.711	459

El gasto por IS corriente resulta de aplicar un tipo impositivo del 25% sobre la base imponible, disminuida en el importe de las deducciones y bases imponibles negativas aplicadas en el ejercicio.

La conciliación entre el resultado de aplicar el tipo impositivo del 25% sobre el resultado contable del ejercicio y el gasto por IS corriente contabilizado es la siguiente:

	2022	2021
Resultado contable antes de impuestos	26.455	26.369
Diferencias permanentes	(3.525)	(3.252)
Diferencias temporales	3.077	(174)
Base imponible previa	26.007	22.943
Tipo impositivo	25%	25%
Cuota íntegra	6.502	5.736
Deducciones	(1.305)	(460)
IS corriente	5.197	5.276
IS corriente (gasto) inversiones financieras	956	-
IS corriente total	6.153	5.276

El detalle de los impuestos diferidos registrados en el balance a 31 de diciembre de 2022 y 2021 es el siguiente:

Concepto	2022	2021
Activos por impuestos diferidos:		
- Diferencias temporarias	4.304	176
Pasivos por impuestos diferidos:		
- Diferencias temporarias	(11.621)	(13.082)
Impuestos diferidos netos	(7.317)	(12.906)

**BANSABADELL SEGUROS GENERALES, SOCIEDAD ANÓNIMA
DE SEGUROS Y REASEGUROS**

**MEMORIA DE LAS CUENTAS ANUALES CONSOLIDADAS CORRESPONDIENTE
AL EJERCICIO ANUAL TERMINADO EL 31 DE DICIEMBRE DE 2022
(Expresada en miles de euros)**

Asociado al alta del inmovilizado intangible correspondiente al acuerdo de distribución de Mediterráneo Seguros Diversos y según la norma 19 de Combinaciones de Negocios, en 2015 se dio de alta un pasivo por impuesto diferido de 19.333 miles de euros (ver Nota 1). Este pasivo se cancela con imputación a la cuenta de pérdidas y ganancias en función de la dotación por amortización o, en su caso, deterioro, registrado sobre el activo intangible. Al cierre del ejercicio 2022 se ha contabilizado en la cuenta de pérdidas y ganancias un ingreso por impuesto diferido de 1.093 miles de euros por este concepto.

El movimiento en los activos y pasivos por impuestos diferidos durante los ejercicios 2022 y 2021 ha sido el siguiente:

	2022			
	Saldo inicial	Cargo/(Abono) a cuenta de PYG	Cargo/(Abono) a patrimonio neto	TOTAL
- Activos por impuesto diferido	176	-	4.128	4.304
- Pasivos por impuesto diferido	(13.082)	1.093	368	(11.621)
Total activos - pasivos	(12.906)	1.093	4.496	(7.317)

	2021			
	Saldo inicial	Cargo/(Abono) a cuenta de PYG	Cargo/(Abono) a patrimonio neto	TOTAL
- Activos por impuesto diferido	23	-	153	176
- Pasivos por impuesto diferido	(14.469)	1.081	306	(13.082)
Total activos - pasivos	(14.446)	1.081	459	(12.906)

En relación con los incentivos fiscales reconocidos por la Sociedad, a 31 de diciembre de 2022 no tiene deducciones pendientes de aplicar.

Las retenciones soportadas y los pagos a cuenta del IS realizados ascienden a 7.244 miles de euros (5.267 miles de euros en 2021), siendo el resultado de la liquidación del IS de 2.049 miles de euros a devolver por la Administración tributaria (8 miles de euros en 2021).

De acuerdo con lo dispuesto en el artículo 66 de la Ley 58/2003, General Tributaria, de 17 de diciembre, el derecho de la Administración para determinar la deuda tributaria prescribe, con carácter general, a los cuatro años. En consecuencia, Por lo tanto, a 31 de diciembre de 2022 permanecen abiertos a inspección los períodos impositivos de los impuestos que se indican a continuación:

Impuestos	Ejercicios
Impuesto sobre Sociedades	2018 a 2021
Impuesto sobre el Valor Añadido	2019 a 2022
Retenciones a cuenta del Impuesto sobre la Renta de las Personas Físicas	2019 a 2022
Retenciones sobre rendimientos del capital mobiliario	2019 a 2022
Resto de impuestos	2019 a 2022

**BANSABADELL SEGUROS GENERALES, SOCIEDAD ANÓNIMA
DE SEGUROS Y REASEGUROS**

**MEMORIA DE LAS CUENTAS ANUALES CONSOLIDADAS CORRESPONDIENTE
AL EJERCICIO ANUAL TERMINADO EL 31 DE DICIEMBRE DE 2022**
(Expresada en miles de euros)

11. INFORMACIÓN SOBRE MEDIO AMBIENTE

Se considera actividad medioambiental cualquier operación cuyo propósito principal sea la minimización del impacto medioambiental y la protección y mejora del medio ambiente.

Las operaciones globales del Grupo se rigen por leyes relativas a la protección del medio ambiente ("leyes medioambientales") y la seguridad y salud del trabajador ("leyes sobre seguridad laboral"). El Grupo considera que cumple sustancialmente tales leyes y que mantiene procedimientos diseñados para fomentar y garantizar su cumplimiento.

Por su actividad, el Grupo no ha precisado realizar inversiones de carácter medioambiental, ni ha incurrido en gastos de dicha naturaleza, no habiendo aplicado, por consiguiente, ninguna deducción por inversión en el cálculo del Impuesto de Sociedades correspondiente al ejercicio. Asimismo, no se ha considerado necesario registrar provisión para riesgos y gastos de carácter medioambiental al considerar que no existen contingencias relacionadas con la protección y mejora del medio ambiente. El Grupo ha adoptado las medidas oportunas en relación con la protección y mejora del medio ambiente y la minimización, en su caso, del impacto medioambiental, cumpliendo con la normativa vigente al respecto.

12. INGRESOS Y GASTOS

a) Gastos de Personal

El detalle los gastos de personal que aparecen en la Cuenta de Pérdidas y Ganancias Consolidada al cierre del ejercicio 2022 y 2021, es el siguiente:

Miles de euros	2022	2021
Sueldos, salarios y asimilados	6.016	5.086
Indemnizaciones	37	0
Cargas sociales:		
- Seguridad Social	1.853	1.560
- Aportaciones y dotaciones para pensiones	154	164
- Otras cargas sociales	285	299
Total gastos de personal	8.345	7.109

La línea de aportaciones y dotaciones para pensiones incluyen los gastos incurridos por los compromisos descritos en la nota 4.12.

**BANSABADELL SEGUROS GENERALES, SOCIEDAD ANÓNIMA
DE SEGUROS Y REASEGUROS**

**MEMORIA DE LAS CUENTAS ANUALES CONSOLIDADAS CORRESPONDIENTE
AL EJERCICIO ANUAL TERMINADO EL 31 DE DICIEMBRE DE 2022**
(Expresada en miles de euros)

13. OPERACIONES CON PARTES VINCULADAS

a) Saldos y transacciones con partes vinculadas

Los saldos y transacciones con empresas del Grupo al 31 de diciembre de 2022 y 2021 son los siguientes:

<u>Saldos a 31 de diciembre de 2022</u>	<u>Entidad</u>	<u>Activos</u>	<u>Pasivos</u>
Tesorería	Banco Sabadell, S.A.	20.389	(0)
Deudas cuenta de efectivo	Bansabadell Mediación	-	2.784
Fianzas	Banco Sabadell, S.A.	40	-
Deudores comerciales	Bansabadell Mediación	1.222	-
Deudores comerciales	Zurich Insurance PLC, Sucursal en España	-	-
Alquileres Oficinas	Banco Sabadell, S.A.	36	-
Provisión facturas	Serviaide S.A.U.	-	(22)
Provisión facturas	Zurich Services A.I.E.	-	(35)
Provisión facturas	Zurich Insurance PLC, sucursal en España	(170)	-
Deudores comerciales	Zurich Insurance Company Ltd	-	12
Deudores comerciales	Bansabadell Seguros Generales	18	(18)
Alquileres Oficinas	Banco Sabadell, S.A.	-	3
Total		21.534	2.724

**BANSABADELL SEGUROS GENERALES, SOCIEDAD ANÓNIMA
DE SEGUROS Y REASEGUROS**

**MEMORIA DE LAS CUENTAS ANUALES CONSOLIDADAS CORRESPONDIENTE
AL EJERCICIO ANUAL TERMINADO EL 31 DE DICIEMBRE DE 2022
(Expresada en miles de euros)**

Transacciones	Entidad	Transacciones a 31 de diciembre de 2022	
		Gastos	Ingresos
Primas cedidas	Zurich Insurance PLC, sucursal en España	-	229
Gastos por Comisiones productos propios y Mediación	Bansabadell Mediación	35.287	-
Comisiones	Sabadell Consumer Finance	342	-
Arrendamientos	Banco Sabadell, S.A.	10	-
Gastos corporativos	Banco Sabadell, S.A.	-	-
Prestación de servicios	Zurich Insurance PLC, sucursal en España	30	-
Prestación de servicios	Bansabadell Mediación	-	6.543
Prestación de servicios (informática)	Sabadell Information Systems	80	-
Alquiler de oficinas	Banco Sabadell, S.A.	4	-
Prestación Servicios	Zurich Insurance	-	-
Gastos prestación servicios	Zurich Services A.I.E.	59	-
Gastos plataforma	Serviaide S.A.U.	19	-
Gastos IAA	ServiZurich	18	-
Outsourcing IT	Sabadell Information Systems	97	-
Tactical Development	Sabadell Information Systems	-	-
Consultoría	Sabadell Information Systems	20	-
Mantenimiento aplicaciones informáticas	Sabadell Information Systems	183	-
Gastos custodia	Banco Sabadell, S.A.	6	-
Planes Incentivos acciones	Zurich Insurance Company Ltd	174	114
Equipo analítico	Bansababdell Seguros Generales	100	-
Prestación de servicios	Banco Sabadell	-	83
Prestación de servicios	Bansabadell Seguros Generales	-	83
Gastos IT GSS	Zurich Insurance Company Ltd	88	-
Total		36.517	7.052

Los saldos y transacciones con empresas del Grupo al 31 de diciembre de 2021 son los siguientes:

Saldos a 31 de diciembre de 2021	Entidad	Saldos a 31 de diciembre de 2021	
		Activos	Pasivos
Tesorería	Banco Sabadell, S.A.	11.140	2
Deudas cuenta de efectivo	Bansabadell Mediación	-	2.678
Fianzas	Banco Sabadell, S.A.	41	-
Deudores comerciales	Bansabadell Mediación	518	-
Deudores comerciales	Zurich Insurance PLC, Sucursal en España	-	-36
Alquileres Oficinas	Banco Sabadell, S.A.	-	4
Provisión facturas	Serviaide S.A.U.	-	20
Provisión facturas	Zurich Services A.I.E.	-	103
Provisión facturas	Zurich Insurance PLC, sucursal en España	39	-
Provisión facturas	Zurich Insurance Company Ltd	-	14
Total		11.738	2.785

**BANSABADELL SEGUROS GENERALES, SOCIEDAD ANÓNIMA
DE SEGUROS Y REASEGUROS**

**MEMORIA DE LAS CUENTAS ANUALES CONSOLIDADAS CORRESPONDIENTE
AL EJERCICIO ANUAL TERMINADO EL 31 DE DICIEMBRE DE 2022**
(Expresada en miles de euros)

Transacciones	Entidad	Transacciones a 31 de diciembre de 2021	
		Gastos	Ingresos
Primas cedidas	Zurich Insurance PLC, sucursal en España	145	373
Gastos por Comisiones productos propios y Mediación	Bansabadell Mediación	33.880	-
Arrendamientos	Banco Sabadell, S.A.	9	-
Gastos corporativos	Banco Sabadell, S.A.	28	-
Gastos prestación servicios	Zurich Services A.I.E	34	-
Gastos plataforma	Serviaide S.A.U.	-	6.597
Gastos IAA	ServiZurich	82	-
Alquiler	Zurich Vida, Compañía de Seguros y Reaseguros, S.A.	3	-
Outsourcing IT	Sabadell Information Systems	932	-
Tactical Development	Sabadell Information Systems	73	-
Prestación de servicios	Zurich Insurance PLC, sucursal en España	147	-
Prestación de servicios	Bansabadell Mediacion	99	-
Prestación de servicios (informática)	Sabadell Information Systems	-	-
Alquiler de oficinas	Zurich Vida, S.A.	14	-
Alquiler de oficinas	Banco Sabadell, S.A.	381	-
Consultoría	Sabadell Information Systems	8	-
Mantenimiento aplicaciones informáticas	Sabadell Information Systems	201	186
Gastos custodia	Banco Sabadell, S.A.	155	-
Total		36.191	7.156

b) Retribución a los miembros del Consejo de Administración de la Entidad Dominante y Alta Dirección del Grupo

La remuneración total pagada en el ejercicio 2022 al personal de Alta Dirección asciende a un importe de 947 miles de euros (749 miles de euros en 2021), de los cuales 917 miles de euros (2021: 719 miles de euros) corresponden a retribuciones a corto plazo y 30 miles de euros (2021: 30 miles de euros) corresponden a aportaciones a planes de pensiones y primas de seguros.

Las remuneraciones a los Consejeros de la Entidad han ascendido a 25 miles de euros en el ejercicio 2022 (25 miles de euros en 2021). Durante el ejercicio 2022 el importe de la contribución realizada a la póliza suscrita por Grupo Zurich para la responsabilidad civil de Administradores en entidades del Grupo ha sido de 697 euros (669 euros en 2021).

c) Situaciones de conflicto de interés de los Administradores

En el deber de evitar situaciones de conflicto con el interés del Grupo, durante el ejercicio los Administradores de la Entidad Dominante que han ocupado cargos en el Consejo de Administración han cumplido con las obligaciones previstas en el artículo 229 del texto refundido de la Ley de Sociedades de Capital. Asimismo, tanto ellos como las personas a ellos vinculadas, se han abstenido de incurrir en los supuestos de conflicto de interés previstos en el artículo 229 de dicha ley, excepto en los casos en que haya sido obtenida la correspondiente autorización.

**BANSABADELL SEGUROS GENERALES, SOCIEDAD ANÓNIMA
DE SEGUROS Y REASEGUROS**
**MEMORIA DE LAS CUENTAS ANUALES CONSOLIDADAS CORRESPONDIENTE
AL EJERCICIO ANUAL TERMINADO EL 31 DE DICIEMBRE DE 2022**
(Expresada en miles de euros)

14. OTRA INFORMACIÓN

14.1. Información sobre la plantilla del Grupo

a) Número medio de empleados en el curso del ejercicio por categorías

	Número medio de empleados del ejercicio 2022	Número medio de empleados del ejercicio 2021
Directivos	9	9
Responsables Unidad	23	24
Técnicos	75	76
Administrativos	36	22
Otros	1	2
Total	144	133

b) Distribución por sexos del personal al término del ejercicio

2022	Mujeres	Hombres	Total
Directivos	5	4	9
Responsables Unidad	13	10	23
Técnicos	57	36	93
Administrativos	23	15	38
Otros	-	1	1
Total	98	66	164

2021	Mujeres	Hombres	Total
Directivos	5	4	9
Responsables Unidad	15	9	24
Técnicos	47	29	76
Administrativos	13	9	22
Otros	1	1	2
Total	81	52	133

Durante o al cierre del ejercicio 2022 se ha contratado a 1 empleado con discapacidad superior o igual al 33% (0 empleado contratado con discapacidad superior o igual al 33% en 2021).

14.2. Honorarios de auditoría

Los honorarios devengados en los ejercicios 2022 y 2021, relativos, a los servicios de auditoría de cuentas y otros servicios prestados por los auditores de las cuentas, E&Y, han sido los siguientes:

(Miles de Euros)	2022	2021
Servicios de auditoría	62	59
Otros servicios	37	35
	99	94

Los otros servicios de verificación corresponden, principalmente, a la revisión del Informe de Situación Financiera y de Solvencia.

**BANSABADELL SEGUROS GENERALES, SOCIEDAD ANÓNIMA
DE SEGUROS Y REASEGUROS**
**MEMORIA DE LAS CUENTAS ANUALES CONSOLIDADAS CORRESPONDIENTE
AL EJERCICIO ANUAL TERMINADO EL 31 DE DICIEMBRE DE 2022**
(Expresada en miles de euros)

Adicionalmente, no existen honorarios devengados durante los ejercicios 2022 y 2021 por otras firmas de la red de Ernst & Young.

14.2 Ucrania

El pasado 24 de febrero de 2022 comenzó la invasión de Ucrania por parte de Rusia que está provocando, entre otros efectos, un incremento del precio de determinadas materias primas y del coste de la energía, así como la activación de sanciones, embargos y restricciones hacia Rusia que afectan a la economía en general y a empresas con operaciones en Rusia específicamente. Los impactos en la entidad han sido inmateriales.

15. HECHOS POSTERIORES

No se han producido hechos posteriores significativos con posterioridad a 31 de diciembre de 2022 y hasta la fecha de formulación de las presentes Cuentas Anuales Consolidadas.

16. INFORMACIÓN SEGMENTADA

Todas las operaciones realizadas por las entidades del Grupo son declaradas en España.

**BANSABADELL SEGUROS GENERALES, SOCIEDAD ANÓNIMA
DE SEGUROS Y REASEGUROS**
**MEMORIA DE LAS CUENTAS ANUALES CONSOLIDADAS CORRESPONDIENTE
AL EJERCICIO ANUAL TERMINADO EL 31 DE DICIEMBRE DE 2022**
(Expresada en miles de euros)

17. INFORMACIÓN TÉCNICA

a) Gestión de riesgos por contratos de seguros

El Grupo consolidado dispone de procedimientos de control a efectos de monitorizar tanto el riesgo derivado de la suscripción de pólizas en los ramos en los que opera como el riesgo técnico derivado de estas en términos de controles establecidos sobre la aceptación de riesgos asegurables y seguimiento de variables de siniestralidad como desviaciones de las provisiones técnicas, número de siniestros, costes medios, frecuencias, etc.

La Entidad Dominante tiene establecidas unas Normas de aceptación para los ramos de accidentes y hogar, en los que se definen riesgos de aceptación automática, riesgos no deseables y riesgos excluidos. En cada cierre mensual se realizan análisis correspondientes a desviaciones de reservas, costes medios y frecuencia que permiten realizar un adecuado seguimiento de las posibles desviaciones de las magnitudes básicas posteriores de siniestralidad.

b) Política de reaseguro

La Entidad Dominante sigue una política de reaseguro en los ramos que opera encaminada a la diversificación de los riesgos asumidos en los ramos de hogar, protección de pagos, autos, comercios e incendios. La actual política se basa en contratos proporcionales tipo excedentes para el ramo de hogar y protección de pagos y contratos tipo cuota parte para el resto de ramos.

c) Concentración del riesgo de seguros

El nivel de concentración de riesgo de seguros está delimitado por la dimensión de la propia Entidad Dominante y los ramos en que opera dado que, durante el ejercicio, ha suscrito riesgos en los ramos de hogar, protección pagos, comercios, autos, incendios y otros multirisgos, representando las primas devengadas por el ramo de hogar en el ejercicio 2022 un 69% sobre el total (71% en 2021). Si bien está prevista la comercialización de otros ramos en próximos ejercicios, durante el 2023 y 2022 el negocio de la Entidad está claramente concentrado en el ramo de hogar.

No obstante, la Entidad Dominante, como se ha recogido en párrafos anteriores, realiza un adecuado seguimiento de las principales magnitudes que pueden afectar a su resultado en términos de suscripción y siniestralidad, estableciendo las oportunas medidas control interno o procedimientos que le permiten su adecuado seguimiento. Detallamos a continuación la cuenta de resultados por ramos:

**BANSABADELL SEGUROS GENERALES, SOCIEDAD ANÓNIMA
DE SEGUROS Y REASEGUROS**

**MEMORIA DE LAS CUENTAS ANUALES CONSOLIDADAS CORRESPONDIENTE
AL EJERCICIO ANUAL TERMINADO EL 31 DE DICIEMBRE DE 2022
(Expresada en miles de euros)**

Detallamos a continuación la cuenta de resultados por ramos:

2022:

Euros miles	HOGAR	PROTECCIÓN DE PAGOS	AUTOS	AUTOS OTRAS GARANTÍAS	COMERCIOS	INCENDIOS	ASIST. SANITARIA	DECESOS	TOTAL
I.1. Primas Imputadas al Ejercicio, Netas de Reaseguro	116.954	15.706	4.670	4.890	10.049	102	16.617	8	168.996
a) Primas devengadas	123.877	11.131	6.645	6.216	10.510	101	21.462	23	179.965
a1) Seguro directo	123.911	11.131	6.658	6.230	10.503	101	21.462	23	180.019
a3) Variación de la corrección por deterioro de las primas	(34)	-	(13)	(14)	7	-	-	-	(54)
b) Primas del reaseguro cedido (-)	(2.211)	4	(710)	(884)	(220)	(2)	-	-	(4.023)
c) Variación de la provisión para primas no consumidas y para riesgo en curso	(4.713)	4.674	(1.265)	(442)	(241)	3	(4.846)	(12)	(6.842)
c1) Seguro directo	(4.713)	4.674	(1.265)	(442)	(241)	3	(4.846)	(12)	(6.842)
d) Variación de la provisión para primas no consumidas, reaseguro	-	(104)	-	-	-	-	-	-	(104)
I.2. Ingresos del inmovilizado material y de las inversiones	1.837	247	73	77	158	2	261	-	2.655
b) Ingresos procedentes de inversiones financieras	1.837	247	73	77	158	2	261	-	2.655
I.3. Otros Ingresos Técnicos	-	-	3	3	19	-	433	1.653	2.111
I.4. Siniestralidad del Ejercicio, Neta de Reaseguro	(62.087)	(1.490)	(7.704)	(3.150)	(5.330)	-	(6.369)	(7)	(86.137)
a) Prestaciones y gastos pagados	(54.507)	(1.230)	(5.743)	(3.028)	(4.216)	-	(5.820)	-	(74.544)
a1) Seguro directo	(54.969)	(1.290)	(5.743)	(4.073)	(4.222)	-	(5.820)	-	(76.117)
a3) Reaseguro cedido (-)	462	60	-	1.045	6	-	-	-	1.573
b) Variación de la provisión para prestaciones (+ ó -)	(4.054)	(209)	(1.711)	64	(910)	-	(357)	(7)	(7.184)
b1) Seguro directo	(4.632)	(185)	(1.711)	67	(940)	-	(357)	(7)	(7.765)
b2) Reaseguro aceptado	-	-	-	-	-	-	-	-	-
b3) Reaseguro cedido (-)	578	(24)	-	(3)	30	-	-	-	581
c) Gastos imputables a prestaciones	(3.527)	(49)	(250)	(186)	(205)	-	(192)	-	(4.409)
I.5. Variación de otras provisiones técnicas, Netas de Reaseguro (+ ó -)	-	-	-	-	-	-	-	(3)	(3)
I.7. Gastos de Explotación Netos	(36.826)	(6.784)	(1.095)	(1.212)	(4.140)	(27)	(4.079)	(3)	(54.166)
a) Gastos de adquisición	(29.221)	(5.714)	(782)	(863)	(3.493)	(20)	(3.136)	(3)	(43.232)
b) Gastos de administración	(7.606)	(1.070)	(313)	(348)	(647)	(7)	(943)	-	(10.934)
I.8. Otros Gastos Técnicos (+ ó -)	(8.759)	(748)	783	228	(737)	(10)	(710)	-	(9.953)
a) Variación por deterioro de insolvencias	(462)	(62)	(19)	(19)	(40)	-	(66)	-	(668)
c) Variación de prestaciones por convenios de liquidación de prestaciones	-	-	1.018	489	-	-	-	-	1.507
d) Otros	(8.297)	(686)	(216)	(241)	(698)	(9)	(645)	-	(10.792)
I.9. Gastos del inmovilizado material y de las inversiones	(889)	(120)	(36)	(37)	(76)	-	(126)	-	(1.284)
a) Gastos de gestión de las inversiones	(844)	(114)	(34)	(35)	(72)	-	(119)	-	(1.218)
a2) Gastos de inversiones y cuentas financieras	(844)	(114)	(34)	(35)	(72)	-	(119)	-	(1.218)
c) Pérdidas procedentes del inmovilizado material	(45)	(6)	(2)	(2)	(4)	-	(7)	-	(66)
c2) De las inversiones financieras	(45)	(6)	(2)	(2)	(4)	-	(7)	-	(66)
I.b. Cuenta técnica-seguro no vida	10.230	6.812	(3.306)	801	(59)	68	6.025	1.649	22.219

**BANSABADELL SEGUROS GENERALES, SOCIEDAD ANÓNIMA
DE SEGUROS Y REASEGUROS**

**MEMORIA DE LAS CUENTAS ANUALES CONSOLIDADAS CORRESPONDIENTE
AL EJERCICIO ANUAL TERMINADO EL 31 DE DICIEMBRE DE 2022
(Expresada en miles de euros)**

2021:

Euros miles	HOGAR	PROTECCIÓN DE PAGOS	AUTOS	COMERCIOS	INCENDIOS	ASIST. SANITARIA	TOTAL
I.1. Primas Imputadas al Ejercicio, Netas de Reaseguro	108.316	16.503	8.252	8.815	110	8.740	150.736
a) Primas devengadas	114.665	14.888	10.778	9.714	107	11.644	161.796
a1) Seguro directo	114.676	14.888	10.813	9.719	107	11.644	161.847
a3) Variación de la corrección por deterioro de las primas	(12)	-	(34)	(5)	-	-	(51)
b) Primas del reaseguro cedido (-)	(2.152)	40	(997)	(208)	(2)	-	(3.319)
c) Variación de la provisión para primas no consumidas y para riesgo en curso	(4.196)	2.202	(1.530)	(691)	5	(2.904)	(7.114)
c1) Seguro directo	(4.196)	2.202	(1.530)	(691)	5	(2.904)	(7.114)
d) Variación de la provisión para primas no consumidas, reaseguro	-	(627)	-	-	-	-	(627)
I.2. Ingresos del inmovilizado material y de las inversiones	1.512	230	115	123	2	122	2.104
b) Ingresos procedentes de inversiones financieras	1.512	230	115	123	2	122	2.104
I.3. Otros Ingresos Técnicos	312	47	31	52	-	25	467
I.4. Siniestralidad del Ejercicio, Neta de Reaseguro	(54.831)	(179)	(7.975)	(4.252)	-	(2.622)	(69.859)
a) Prestaciones y gastos pagados	(50.461)	(1.588)	(5.656)	(3.745)	-	(2.156)	(63.606)
a1) Seguro directo	(51.009)	(1.874)	(6.318)	(3.745)	-	(2.156)	(65.102)
a3) Reaseguro cedido (-)	548	286	662	-	-	-	1.496
b) Variación de la provisión para prestaciones (+ ó -)	(585)	1.406	(1.901)	(206)	-	(371)	(1.657)
b1) Seguro directo	(973)	1.207	(1.902)	(206)	-	(371)	(2.245)
b2) Reaseguro aceptado	-	-	-	-	-	-	-
b3) Reaseguro cedido (-)	388	199	1	-	-	-	588
c) Gastos imputables a prestaciones	(3.786)	3	(417)	(301)	-	(95)	(4.596)
I.7. Gastos de Explotación Netos	(34.742)	(6.878)	(1.931)	(3.609)	(29)	(2.275)	(49.464)
a) Gastos de adquisición	(28.907)	(6.107)	(1.405)	(3.124)	(23)	(1.458)	(41.024)
b) Gastos de administración	(5.836)	(771)	(526)	(484)	(6)	(817)	(8.440)
I.8. Otros Gastos Técnicos (+ ó -)	(8.786)	(747)	590	(698)	(11)	(701)	(10.353)
c) Variación de prestaciones por convenios de liquidación de prestaciones	-	-	1.093	-	-	-	1.093
d) Otros	(8.786)	(747)	(503)	(698)	(11)	(701)	(11.446)
I.9. Gastos del inmovilizado material y de las inversiones	(870)	(131)	(67)	(71)	(1)	(77)	(1.217)
a) Gastos de gestión de las inversiones	(863)	(130)	(67)	(70)	(1)	(76)	(1.207)
a2) Gastos de inversiones y cuentas financieras	(863)	(130)	(67)	(70)	(1)	(76)	(1.207)
c) Pérdidas procedentes del inmovilizado material	(7)	(1)	-	(1)	-	(1)	(10)
c2) De las inversiones financieras	(7)	(1)	-	(1)	-	(1)	(10)
I.b. Cuenta técnica-seguro no vida	10.911	8.845	(985)	360	71	3.212	22.414

**BANSABADELL SEGUROS GENERALES, SOCIEDAD ANÓNIMA
DE SEGUROS Y REASEGUROS**

**MEMORIA DE LAS CUENTAS ANUALES CONSOLIDADAS CORRESPONDIENTE
AL EJERCICIO ANUAL TERMINADO EL 31 DE DICIEMBRE DE 2022
(Expresada en miles de euros)**

Se detalla a continuación la cuenta de resultados por ramos y año de ocurrencia:

2022:

Euros miles	HOGAR	DECESOS	PROTECCIÓN DE PAGOS	AUTO RC	AUTO OTRAS GARAN.	COMERCIO	INCENDIO	ASIST. SANITARIA	TOTAL
I.1. Primas Imputadas al Ejercicio, Netas de Reaseguro	116.954	9	15.706	4.670	4.890	10.049	102	16.617	168.996
a) Primas devengadas	123.877	22	11.131	6.645	6.216	10.510	101	21.462	179.965
a1) Seguro directo	123.911	22	11.131	6.658	6.230	10.503	-	21.462	180.019
a3) Variación de la corrección por deterioro de las primas	(34)	-	-	(13)	(14)	7	-	-	(54)
b) Primas del reaseguro cedido (-)	(2.211)	-	4	(710)	(884)	(220)	(2)	-	(4.023)
c) Variación de la provisión para primas no consumidas y para riesgo en curso	(4.713)	(14)	4.674	(1.265)	(442)	(241)	(3)	(4.846)	(6.842)
c1) Seguro directo	(4.713)	-	4.674	(1.265)	(442)	(241)	(3)	(4.846)	(6.842)
d) Variación de la provisión para primas no consumidas, reaseguro	-	-	(104)	-	-	-	-	-	(104)
I.2. Ingresos del inmovilizado material y de las inversiones	1.837	-	247	73	77	158	(2)	261	2.655
b) Ingresos procedentes de inversiones financieras	1.837	-	247	73	77	158	(2)	261	2.655
I.3. Otros Ingresos Técnicos	1	1.653	-	3	3	19	-	433	2.111
I.4. Siniestralidad del Ejercicio, Neta de Reaseguro	(63.014)	(7)	(1.440)	(7.157)	(3.402)	(5.512)	-	(5.762)	(86.295)
a) Prestaciones y gastos pagados	(41.820)	-	(569)	(4.096)	(2.276)	(3.308)	-	(4.855)	(56.924)
a1) Seguro directo	(42.420)	-	(581)	(4.096)	(3.221)	(3.318)	-	(4.855)	(58.491)
a3) Reaseguro cedido (-)	600	-	11	-	945	10	-	-	1.567
b) Variación de la provisión para prestaciones (+ ó -)	(17.667)	(7)	(822)	(2.811)	(941)	(2.000)	-	(715)	(24.962)
b1) Seguro directo	(18.173)	(7)	(1.264)	(2.811)	(941)	(2.022)	-	(715)	(25.932)
b3) Reaseguro cedido (-)	505	-	443	-	-	22	-	-	970
c) Gastos imputables a prestaciones	(3.527)	-	(49)	(250)	(186)	(205)	-	(193)	(4.409)
I.7. Gastos de Explotación Netos	(36.826)	(3)	(6.784)	(1.095)	(1.212)	(4.140)	(27)	(4.079)	(54.166)
a) Gastos de adquisición	(29.221)	(3)	(5.714)	(782)	(863)	(3.493)	(20)	(3.136)	(43.232)
b) Gastos de administración	(7.606)	-	(1.070)	(313)	(348)	(647)	(7)	(943)	(10.934)
I.8. Otros Gastos Técnicos (+ ó -)	(8.759)	-	(748)	712	203	(737)	(10)	(710)	(10.049)
a) Variación por deterioro de insolvencias	-	-	(62)	(19)	(19)	(40)	-	(66)	(668)
c) Variación de prestaciones por convenios de liquidación de prestaciones	(462)	-	-	947	464	-	-	-	1.411
d) Otros	(8.297)	-	(686)	(213)	(241)	(698)	(10)	(645)	(10.792)
I.9. Gastos del inmovilizado material y de las inversiones	(889)	-	(120)	(36)	(37)	(76)	(1)	(126)	(1.284)
a) Gastos de gestión de las inversiones	(843)	-	(113)	(34)	(35)	(72)	(1)	(119)	(1.218)
a2) Gastos de inversiones y cuentas financieras	(843)	-	(113)	(34)	(35)	(72)	(1)	(119)	(1.218)
c) Pérdidas procedentes del inmovilizado material	(46)	-	(6)	(2)	(2)	(4)	-	-	(67)
c2) De las inversiones financieras	(46)	-	(6)	(2)	(2)	(4)	-	-	(67)
I.b. Cuenta técnica-seguro no vida	9.303	1.649	6.861	(2.829)	521	(241)	66	6.633	21.965

**BANSABADELL SEGUROS GENERALES, SOCIEDAD ANÓNIMA
DE SEGUROS Y REASEGUROS**

**MEMORIA DE LAS CUENTAS ANUALES CONSOLIDADAS CORRESPONDIENTE
AL EJERCICIO ANUAL TERMINADO EL 31 DE DICIEMBRE DE 2022
(Expresada en miles de euros)**

2021:

Euros miles	ASIST SANITARIA	HOGAR	PROTECCIÓN DE PAGOS	AUTOS	COMERCIOS	INCENDIOS	TOTAL
I.1. Primas Imputadas al Ejercicio, Netas de Reaseguro	8.740	108.318	16.503	8.252	8.815	110	150.738
a) Primas devengadas	11.644	114.666	14.888	10.778	9.714	107	161.797
a1) Seguro directo	11.644	114.677	14.888	10.813	9.719	107	161.847
a3) Variación de la corrección por deterioro de las primas	0	-11	0	-34	-5	0	-51
b) Primas del reaseguro cedido (-)	0	-2.152	40	-997	-208	-2	-3.319
c) Variación de la provisión para primas no consumidas y para riesgo en curso	-2.904	-4.196	2.202	-1.530	-691	5	-7.114
c1) Seguro directo	-2.904	-4.196	2.202	-1.530	-691	5	-7.114
d) Variación de la provisión para primas no consumidas, reaseguro	0	0	-627	0	0	0	-627
I.2. Ingresos del inmovilizado material y de las inversiones	122	1.512	230	115	123	2	2.104
b) Ingresos procedentes de inversiones financieras	122	1.512	230	115	123	2	2.104
I.3. Otros Ingresos Técnicos	25	312	47	31	52	0	467
I.4. Siniestralidad del Ejercicio, Neta de Reaseguro	-2.598	-55.187	-1.536	-7.753	-4.213	0	-71.287
a) Prestaciones y gastos pagados	-2.126	-37.064	-571	-4.510	-2.766	0	-47.038
a1) Seguro directo	-2.126	-38.150	-612	-5.122	-2.766	0	-48.777
a3) Reaseguro cedido (-)	0	1.085	42	612	0	0	1.739
b) Variación de la provisión para prestaciones (+ ó -)	-377	-14.337	-969	-2.825	-1.145	0	-19.653
b1) Seguro directo	-377	-14.960	-1.099	-2.825	-1.145	0	-20.406
b3) Reaseguro cedido (-)	0	623	131	0	0	0	754
c) Gastos imputables a prestaciones	-95	-3.786	3	-418	-301	0	-4.596
I.7. Gastos de Explotación Netos	-3.084	-33.932	-6.878	-1.931	-3.609	-29	-49.463
a) Gastos de adquisición	-2.267	-28.907	-6.107	-1.405	-3.124	-23	-41.024
b) Gastos de administración	-817	-5.836	-771	-526	-484	-6	-8.440
I.8. Otros Gastos Técnicos (+ ó -)	-701	-8.786	-747	590	-698	-11	-10.353
c) Variación de prestaciones por convenios de liquidación de prestaciones	0	0	0	1.093	0	0	1.093
d) Otros	-701	-8.786	-747	-503	-698	-11	-11.446
I.9. Gastos del inmovilizado material y de las inversiones	-77	-870	-131	-67	-71	-1	-1.217
a) Gastos de gestión de las inversiones	-76	-863	-130	-67	-70	-1	-1.207
a2) Gastos de inversiones y cuentas financieras	-76	-863	-130	-67	-70	-1	-1.207
I.b. Cuenta técnica-seguro no vida	2.427	11.367	7.488	-763	399	71	20.989

**BANSABADELL SEGUROS GENERALES, SOCIEDAD ANÓNIMA DE SEGUROS Y
REASEGUROS**
INFORME DE GESTIÓN CONSOLIDADO DEL EJERCICIO 2021
(Expresado en miles de euros)

ENTORNO MACROECONÓMICO

En el cuadro adjunto se muestra la evolución de las principales magnitudes económicas españolas del 2022, comparadas con las del 2021.

Indicador	2022	2021
PIB (Var Interanual)	5.5%	5.5%
IPC (Var Interanual promedio)	8.4%	3.1%
Desempleo	12.9%	14.8%
Déficit público (%PIB)	3.7%	6.8%

Durante el 2022 la actividad económica a nivel mundial continuó expandiéndose a buen ritmo. En las principales economías, las altas tasas de vacunación y la menor virulencia de las nuevas variantes del virus permitieron llevar a cabo reaperturas económicas al tiempo que se evitaban colapsos de los sistemas sanitarios. En China, el proceso de reapertura fue mucho más tardío y caótico, pero también se llevó a cabo en la última parte del año.

El año también estuvo marcado por la invasión de Rusia a Ucrania. La invasión y las subsecuentes sanciones de Occidente a Rusia causaron dificultades en los suministros y aumentos de precio en varias materias primas clave, sobre todo petróleo y gas.

Estos incrementos de precios de materias primas, unidos al fuerte incremento de la demanda causado por la reapertura económica en occidente y la persistencia de cuellos de botella en varias cadenas de producción, llevaron la inflación por encima del 9% en Estados Unidos y en la Eurozona. Los bancos centrales se vieron forzados a actuar para frenar la demanda, subiendo los tipos de interés múltiples veces y anunciando reducciones en sus balances de activos.

Pesé a ello, los datos de crecimiento de 2022 han sido buenos. A nivel global se estima un 3.3%, en Estados Unidos un 2,1% y en la Eurozona un 3,3%. En España el dato fue del 5.5%. Cabe recordar que la economía española todavía no había recuperado niveles de actividad previos a la pandemia, por lo que este fuerte crecimiento en parte de debe a un efecto de base. En España la caída económica en 2020 fue la mayor de la Eurozona debido a la pronta llegada de la pandemia, al elevado peso del turismo y del sector servicios y al peso de las pymes en la economía, que tienen una menor capacidad de maniobra.

**BANSABADELL SEGUROS GENERALES, SOCIEDAD ANÓNIMA DE SEGUROS Y
REASEGUROS
INFORME DE GESTIÓN CONSOLIDADO DEL EJERCICIO 2021
(Expresado en miles de euros)**

Respecto al mercado laboral, ha habido una marcada mejoría y la tasa de paro se situó en el 12,9% al cierre del cuarto trimestre de 2022, casi dos puntos menos que en diciembre del año anterior.

Las previsiones de crecimiento para 2023 son significativamente menores debido a que la economía ya habrá recuperado los niveles de actividad previos a la pandemia, por lo que no habrá efectos de base, y al impacto negativo de la elevada inflación y precios energéticos en los márgenes de muchas empresas y poder adquisitivo de los consumidores. La proyección de crecimiento del PIB del Banco de España se sitúa en un 1,3%.

Perspectivas futuras

En el ejercicio 2023, la Entidad tiene previsto afianzar su estrategia de ser la primera opción aseguradora de sus clientes, no solo enriqueciendo las propuestas de valor sino también mejorando la experiencia de cliente.

La Compañía monitorizará los impactos de la actual situación económica derivada de la pandemia y la guerra en Ucrania, que no tiene impactos significativos en la situación financiera y patrimonial del grupo. En este sentido, la Entidad monitoriza la coyuntura actual e implementará las medidas necesarias para ir adaptándose a la nueva situación priorizando la seguridad de los colaboradores, la continuidad del servicio a los asegurados y la minimización de riesgos de suscripción si fuera necesario.

Indicadores clave

La evolución de los principales ramos en referencia a las primas adquiridas (en miles de euros) ha sido la siguiente:

	2022	2021
TOTAL PRIMAS ADQUIRIDAS		
Protección Hogar	123.877	114.665
Protección de Pagos	11.131	14.888
Comercios	10.510	9.714
Automóviles	6.645	10.778
Salud colectiva	21.462	11.644
Incendios	101	107
Autos y otras garantías	6.216	-
Decesos	23	-

Las compañías de Reaseguro con las cuales ha habido cesión de negocio durante 2022 han sido las siguientes:

- CNP CAUTION, Sucursal en España
- GACM SEGUROS GENERALES (EX-AMGEN) COMPAÑÍA DE SEG. Y REAS. S

**BANSABADELL SEGUROS GENERALES, SOCIEDAD ANÓNIMA DE SEGUROS Y
REASEGUROS
INFORME DE GESTIÓN CONSOLIDADO DEL EJERCICIO 2021
(Expresado en miles de euros)**

- LIBERTY Syndicate Management Limited (Syndicate LIB 4472) -L
- MAPFRE RE, CIA. DE REASEGUROS,S.A.
- MÜNCHENER (SUC. ESPAÑA Y PORT) RÜCKVERSICHERUNGS-
GESELLSCHAFT
- NACIONAL DE REASEGUROS, S.A.
- ODYSSEY REINSURANCE COMPANY
- SCOR SE (Ex Scor Global P&C Ibérica Sucursal)
- SWISS RE EUROPE S.A.SUCURSAL EN ESPAÑA
- Zurich Insurance plc. Sucursal en España

Otra información

En la Nota 15 de la Memoria figura la información relativa al personal.

El Grupo no ha adquirido acciones propias durante los ejercicios 2022 y 2021.

De acuerdo con la Ley 15/2010 sobre morosidad en la que se establece un periodo de pago máximo a proveedores de 60 días, se informa que, durante el ejercicio y al cierre del mismo, los pagos a proveedores y la totalidad del saldo pendiente de pago a dichos proveedores presenta un aplazamiento inferior al fijado por la norma. Ver nota 7.4 de la Memoria.

Gestión del Riesgo

En la Nota 7.1 y 18 de la Memoria figura la información relativa a la gestión de los principales riesgos en los que incurre el Grupo.

Acontecimientos posteriores al cierre

Desde el cierre del ejercicio al 31 de diciembre de 2022 hasta la fecha de este informe de gestión, no se han producido hechos posteriores de especial relevancia, a excepción de los descritos en la Nota 16 de la Memoria.

**BANSABADELL SEGUROS GENERALES, SOCIEDAD ANÓNIMA DE SEGUROS Y
REASEGUROS**
INFORME DE GESTIÓN CONSOLIDADO DEL EJERCICIO 2021
(Expresado en miles de euros)

RESUMEN DEL INFORME ANUAL 2022 PRESENTADO POR EL SERVICIO DE ATENCIÓN AL CLIENTE AL CONSEJO DE ADMINISTRACIÓN DE BANSABADELL SEGUROS GENERALES.

El Ministerio de Economía (actualmente Ministerio de Asuntos Económicos y Transformación Digital) en cumplimiento de la Ley 44/2002 de Medidas de Reforma del Sistema Financiero, mediante la Orden ECO/734/2004 de 11 de marzo, ha regulado los requisitos y procedimientos que deben cumplir los departamentos y servicios de atención al cliente y el defensor del cliente de las entidades financieras.

Atendiendo a lo establecido en el Capítulo IV, Artículo 17, punto 2 de la citada Orden Ministerial, el Servicio de Atención al Cliente de BANSABADELL SEGUROS GENERALES, S.A. DE SEGUROS Y REASEGUROS, aporta para su integración en la memoria anual de la entidad el presente resumen del informe presentado al Consejo de Administración que se corresponde con el año natural 2022.

BANSABADELL SEGUROS GENERALES 2022	Servicio de Atención al Cliente
1.1 Pendiente año anterior	40
1.2 Expedientes abiertos en el ejercicio	
Reclamaciones Admitidas	1.268
Quejas	249
Expedientes No Admitidos	34
Total expedientes abiertos del año	1.551
TOTAL CASOS GESTIONADOS EN EL AÑO	1.591
2.1 Soluciones dadas en el ejercicio	
Estimadas al Reclamante	522
Atendidas directamente por la Entidad	399
Desistidas por el Reclamante	6
Desestimadas al Reclamante	573
TOTAL SOLUCIONES DADAS	1.500
2.2 - Expedientes No Admitidos cerrados	35
TOTAL CASOS TERMINADOS EN EL AÑO	1.535
3. Expedientes Pendientes a 31-12-2022	
TOTAL PENDIENTE AÑO 2022	56

**BANSABADELL SEGUROS GENERALES, SOCIEDAD ANÓNIMA DE SEGUROS Y
REASEGUROS**
INFORME DE GESTIÓN CONSOLIDADO DEL EJERCICIO 2021
(Expresado en miles de euros)

Criterios de Actuación

Con absoluta autonomía e independencia, el Servicio de Atención al Cliente ha resuelto los asuntos que le han sido sometidos con equidad e interpretando los contratos y las normas legales conforme a criterios técnicos y jurídicos compatibles con la adecuada protección de los derechos de los clientes, respetando las buenas prácticas y usos financieros con el fin de preservar la confianza de los clientes en el funcionamiento de nuestra Entidad.

Banco de España, CNMV y Dirección General de Seguros y Planes de Pensiones

De acuerdo con la normativa legal vigente, los clientes y usuarios pueden presentar sus quejas y reclamaciones ante el Servicio de Reclamaciones del Banco de España, ante la CNMV y ante la Dirección General de Seguros y Planes de Pensiones. De todas formas, es requisito indispensable que previamente se hayan dirigido a la entidad para resolver el conflicto.

Investigación y desarrollo

A lo largo del ejercicio no ha existido actividad en materia de investigación y desarrollo.

Medio ambiente

Las operaciones globales de la Entidad se rigen por leyes relativas a la protección del medio ambiente -"leyes medioambientales") y la seguridad y salud del trabajador -"leyes sobre seguridad laboral"). La Entidad considera que cumple sustancialmente tales leyes y que mantiene procedimientos diseñados para fomentar y garantizar su cumplimiento.


La Entidad ha adoptado las medidas oportunas en relación con la protección y mejora del medio ambiente y la minimización, en su caso, del impacto medioambiental, cumpliendo con la normativa vigente al respecto. Durante el ejercicio la Entidad no ha realizado inversiones de carácter medioambiental y asimismo, no se ha considerado necesario registrar ninguna dotación para riesgos y gastos de carácter medioambiental al no existir contingencias relacionadas con la protección y mejora del medio ambiente.


**BANSABADELL SEGUROS GENERALES, SOCIEDAD ANÓNIMA DE SEGUROS Y
REASEGUROS Y SOCIEDADES DEPENDIENTES
FORMULACIÓN DE LAS CUENTAS ANUALES CONSOLIDADAS E INFORME DE GESTIÓN
CONSOLIDADO CORRESPONDIENTE AL EJERCICIO ANUAL TERMINADO EL 31 DE
DICIEMBRE DE 2021**


Reunidos los Administradores de Bansabadell Seguros Generales, Sociedad Anónima de Seguros y Reaseguros, en fecha 29 de marzo de 2023 y en cumplimiento de la legislación vigente, proceden a formular por unanimidad las Cuentas Anuales Consolidadas y el Informe de Gestión Consolidado del ejercicio comprendido entre el 1 de enero y el 31 de diciembre de 2022 de Bansabadell Seguros Generales, Sociedad Anónima de Seguros y Reaseguros y su Sociedad Dependiente las cuales vienen constituidas por las 71 páginas que preceden a este escrito:


- a) Balance Consolidado al 31 de diciembre de 2022, Cuenta de Pérdidas y Ganancias Consolidada, Estado de Cambios en el Patrimonio Consolidado y Estado de Flujos del Efectivo Consolidado para el ejercicio terminado el 31 de diciembre de 2022.
- b) Memoria de las Cuentas Anuales Consolidadas correspondiente al ejercicio terminado el 31 de diciembre de 2022.
- c) Informe de Gestión Consolidado del ejercicio 2022.


Firmantes:


DocuSigned by:

2432E51B60FE461...
D. Fco. Javier Lorenzo Muradas
Presidente


DocuSigned by:

0871292235C74AA...
D. Carlos Ventura Santamans
Vicepresidente

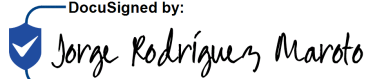
DocuSigned by:

991C13029B54477...
D. Jochen Schwarz
Vocal


DocuSigned by:

E8B554236E04419...
D. Julian Temes Lipschultz
Vocal


DocuSigned by:

450B5F6E034E442...
D. Vicente Cancio García
Vocal

DocuSigned by:

A8A57597CCC841F...
D. David Insalaco Ayuso
Vocal

DocuSigned by:

0407E909FBD64B5...
D. Antonio Campos Guitart
Vocal

DocuSigned by:

13539527E8544CC...
D. Jorge Rodríguez Maroto
Vocal

DocuSigned by:

7042733094EF47D...
D. Walter Kiceleff
Vocal

DocuSigned by:

666FDD55D2B64D2...
D. Gabriel Lopez Escobar
Vocal