

**BANSABADELL SEGUROS GENERALES,
SOCIEDAD ANÓNIMA DE SEGUROS Y REASEGUROS**

Cuentas Anuales al 31 de diciembre de 2022

Informe de Gestión del ejercicio 2022

**BANSABADELL SEGUROS GENERALES, SOCIEDAD ANÓNIMA
DE SEGUROS Y REASEGUROS**

BALANCE AL CIERRE DEL EJERCICIO 2022
(Expresado en miles de euros)

| ACTIVO | | 31/12/2022 | 31/12/2021 |
|---|-----------|-------------------|-------------------|
| A-1). Efectivo y otros activos líquidos equivalentes | 7 | 17.286 | 10.297 |
| A-2). Activos financieros mantenidos para negociar | | - | - |
| A-3). Activos financieros a valor razonable con cambios en PyG | | - | - |
| A-4). Activos financieros disponibles para la venta | 7 | 177.018 | 176.513 |
| II. Valores representativos de deuda | | 177.018 | 176.513 |
| A-5). Préstamos y partidas a cobrar | 7 | 24.786 | 18.839 |
| V. Créditos por operaciones de seguro directo | | 21.691 | 17.130 |
| 1. Tomadores de seguros | | 21.691 | 17.130 |
| VI. Créditos por operaciones de reaseguro | | 377 | 159 |
| VII. Créditos por operaciones de coaseguro | | 2.506 | 1.189 |
| IX. Otros créditos | | 212 | 361 |
| 1. Créditos con Administraciones Públicas | | 11 | 17 |
| 2. Resto de créditos | | 201 | 344 |
| A-6). Inversiones mantenidas hasta vencimiento | | - | - |
| A-7). Derivados de Cobertura | | - | - |
| A-8). Participación del reaseguro en las provisiones técnicas | 9 | 1.776 | 1.732 |
| I. Provisión para primas no consumidas | | 6 | 109 |
| III. Provisión para prestaciones | | 1.644 | 1.164 |
| IV. Otras provisiones técnicas | | 126 | 459 |
| A-9). Inmovilizado material e inversiones inmobiliarias | 5 | 478 | 504 |
| I. Inmovilizado material | | 478 | 504 |
| A-10). Inmovilizado Intangible | 6 | 53.685 | 59.912 |
| III. Otro inmovilizado intangible | | 53.685 | 59.912 |
| A-11). Participaciones en entidades del Grupo y asociadas | 7 | 3 | 3 |
| A-12). Activos Fiscales | 11 | 6.364 | 571 |
| I. Activos por impuesto corriente | | 2.060 | 395 |
| II. Activos por impuesto diferido | | 4.304 | 176 |
| A-13). Otros activos | 7 | 29.013 | 28.542 |
| III. Periodificaciones | | 29.013 | 28.542 |
| IV. Resto de activos | | - | - |
| A-14). Activos mantenidos para la venta | | - | - |
| TOTAL ACTIVO | | 310.409 | 296.913 |

**BANSABADELL SEGUROS GENERALES, SOCIEDAD ANÓNIMA
DE SEGUROS Y REASEGUROS**

**BALANCE AL CIERRE DEL EJERCICIO 2022
(Expresado en miles de euros)**

| PASIVO | | 31/12/2022 | 31/12/2021 |
|--|-----------|-------------------|-------------------|
| A-3). Débitos y partidas a pagar | 7 | 14.967 | 13.722 |
| III. Deudas por operaciones de seguro | | 8.194 | 7.003 |
| 1. Deudas con asegurados | | 46 | 30 |
| 2. Deudas con mediadores | | 2.784 | 2.678 |
| 3. Deudas condicionadas | | 5.364 | 4.295 |
| IV. Deudas por operaciones de reaseguro | | 388 | 830 |
| IX. Otras deudas | | 6.385 | 5.889 |
| 1. Deudas con las Administraciones Públicas | | 2.020 | 2.012 |
| 2. Otras deudas con entidades del grupo y asociadas | | 111 | - |
| 3. Resto de otras deudas | | 4.253 | 3.877 |
| A-4). Derivados de Cobertura | | - | - |
| A-5). Provisiones técnicas | 9 | 157.922 | 143.311 |
| I. Provisión para primas no consumidas | | 120.916 | 114.873 |
| II. Provisión para riesgos en curso | | 800 | - |
| IV. Provisión para prestaciones | | 36.204 | 28.438 |
| VI. Otras provisiones técnicas | | 3 | - |
| A-6). Provisiones no técnicas | 10 | 18.972 | 15.941 |
| III. Provisión para pagos por convenios de liquidación de siniestros | | 884 | 544 |
| IV. Otras provisiones no técnicas | | 18.088 | 15.397 |
| A-7). Pasivos fiscales | 11 | 11.621 | 13.090 |
| I. Pasivos por impuesto corriente | | - | 8 |
| II. Pasivos por impuesto diferido | | 11.621 | 13.082 |
| A-8). Resto de pasivos | | 1.096 | 875 |
| I. Periodificaciones | | 1.072 | 866 |
| IV. Otros pasivos | | 24 | 9 |
| TOTAL PASIVO | | 204.579 | 186.939 |
| B-1). Fondos Propios | 8 | 118.726 | 109.336 |
| I. Capital o fondo mutual | | 10.000 | 10.000 |
| 1. Capital escriturado o fondo mutual | | 10.000 | 10.000 |
| III. Reservas | | 46.522 | 27.497 |
| 1. Legal y estatutarias | | 4.947 | 4.947 |
| 2. Reserva de estabilización | | 63 | 53 |
| 3. Otras reservas | | 41.512 | 22.547 |
| V. Resultados de ejercicios anteriores | | - | 8.307 |
| VI. Otras aportaciones de socios y mutualistas | | 40.877 | 40.877 |
| VII. Resultado del ejercicio | | 21.390 | 22.658 |
| VIII. (Dividendo a cuenta y reserva de estabilización a cuenta) | | (63) | (53) |
| B-2). Ajustes por cambio de valor | 8 | (12.895) | 638 |
| I. Activos financieros disponibles para la venta | | (12.895) | 638 |
| TOTAL PATRIMONIO NETO | | 105.831 | 109.974 |
| TOTAL PASIVO Y PATRIMONIO NETO | | 310.409 | 296.913 |

**BANSABADELL SEGUROS GENERALES, SOCIEDAD ANÓNIMA
DE SEGUROS Y REASEGUROS**

**CUENTA DE PÉRDIDAS Y GANANCIAS CORRESPONDIENTE AL EJERCICIO
TERMINADO EL 31 DE DICIEMBRE DE 2022
(Expresada en miles de euros)**

| CUENTA TÉCNICA - SEGURO NO VIDA | 31/12/2022 | 31/12/2021 |
|--|-------------------|-------------------|
| I.1. Primas Imputadas al Ejercicio, Netas de Reaseguro | 168.996 | 150.736 |
| a) Primas devengadas | 179.965 | 161.796 |
| a1) Seguro directo | 180.019 | 161.847 |
| a3) Variación de la corrección por deterioro de las primas | (54) | (51) |
| b) Primas del reaseguro cedido (-) | (4.023) | (3.319) |
| c) Variación de la provisión para primas no consumidas y para riesgo en curso | (6.842) | (7.114) |
| c1) Seguro directo | (6.842) | (7.114) |
| d) Variación de la provisión para primas no consumidas, reaseguro | (104) | (627) |
| I.2. Ingresos del inmovilizado material y de las inversiones | 2.655 | 2.104 |
| b) Ingresos procedentes de inversiones financieras | 2.655 | 2.104 |
| I.3. Otros Ingresos Técnicos | 2.111 | 467 |
| I.4. Siniestralidad del Ejercicio, Neta de Reaseguro | (86.137) | (69.859) |
| a) Prestaciones y gastos pagados | (74.544) | (63.606) |
| a1) Seguro directo | (76.117) | (65.102) |
| a3) Reaseguro cedido (-) | 1.573 | 1.496 |
| b) Variación de la provisión para prestaciones (+ ó -) | (7.184) | (1.657) |
| b1) Seguro directo | (7.765) | (2.245) |
| b3) Reaseguro cedido (-) | 581 | 588 |
| c) Gastos imputables a prestaciones | (4.409) | (4.596) |
| I.5. Variación de otras Provisiones Técnicas, Netas de Reaseguro | (3) | - |
| I.6. Participación en Beneficios y Extornos | - | - |
| I.7. Gastos de Explotación Netos | (54.166) | (49.464) |
| a) Gastos de adquisición | (43.232) | (41.024) |
| b) Gastos de administración | (10.934) | (8.440) |
| I.8. Otros Gastos Técnicos (+ o -) | (9.953) | (10.353) |
| a) Variación del deterioro por insolvencias (+ o -) | (668) | - |
| c) Variación de prestaciones por convenios de liquidación de siniestros | 1.507 | 1.093 |
| d) Otros | (10.792) | (11.446) |
| I.9. Gastos del inmovilizado material y de las inversiones | (1.284) | (1.217) |
| a) Gastos de gestión de las inversiones | (1.218) | (1.207) |
| a2) Gastos de inversiones y cuentas financieras | (1.218) | (1.207) |
| c) Pérdidas procedentes del inmovilizado material y de las inversiones | (66) | (10) |
| c2) De las inversiones financieras | (66) | (10) |
| CUENTA TÉCNICA - SEGURO NO VIDA | 22.219 | 22.414 |

**BANSABADELL SEGUROS GENERALES, SOCIEDAD ANÓNIMA
DE SEGUROS Y REASEGUROS**

**CUENTA DE PÉRDIDAS Y GANANCIAS CORRESPONDIENTE AL EJERCICIO
TERMINADO EL 31 DE DICIEMBRE DE 2022
(Expresada en miles de euros)**

| CUENTA NO TÉCNICA | 31/12/2022 | 31/12/2021 |
|--|-------------------|-------------------|
| III.1. Ingresos del inmovilizado material y de las inversiones | 3.925 | 3.618 |
| b) Ingresos procedentes de las inversiones financieras | 3.925 | 3.618 |
| III.3. Otros Ingresos | 311 | 337 |
| b) Resto de ingresos | 311 | 337 |
| III.4. Otros Gastos | - | - |
| b) Resto de gastos | - | - |
| III.5. Resultado de la Cuenta No Técnica | 4.236 | 3.955 |
| III.6. Resultado antes de impuestos (I.10 + III.5) | 26.455 | 26.369 |
| III.7. Impuesto sobre Beneficios | (5.065) | (3.711) |
| III.8. Resultado procedente de operaciones continuadas (III.6 +III.7) | 21.390 | 22.658 |
| III.9. Resultado procedente de operaciones interrumpidas neto de impuestos | - | - |
| I) RESULTADO DEL EJERCICIO | 21.390 | 22.658 |

**BANSABADELL SEGUROS GENERALES, SOCIEDAD ANÓNIMA
DE SEGUROS Y REASEGUROS**

**ESTADO DE CAMBIOS EN EL PATRIMONIO NETO CORRESPONDIENTE AL EJERCICIO
ANUAL TERMINADO EL 31 DE DICIEMBRE DE 2022**
(Expresado en miles de euros)

A) Estado de Ingresos y Gastos Reconocidos a 31 de diciembre de 2022

| Estado de Ingresos y Gastos Reconocidos | 2022 | 2021 |
|---|--------------|---------------|
| I) RESULTADO DEL EJERCICIO | 21.390 | 22.658 |
| II) OTROS INGRESOS Y GASTOS RECONOCIDOS | (13.533) | (1.376) |
| II.1.- Activos financieros disponibles para la venta | (18.044) | (1.835) |
| Ganancias y pérdidas por valoración | (18.004) | (1.768) |
| Importes transferidos a la Cuenta de Pérdidas y Ganancias | (40) | (67) |
| II.9.- Impuesto sobre beneficios | 4.511 | 459 |
| III) TOTAL DE INGRESOS Y GASTOS RECONOCIDOS | 7.857 | 21.282 |

B) Estado total de Cambios en el Patrimonio Neto a 31 de diciembre de 2022

| | Capital | Reservas | Reserva de estabilización a cuenta | Resultado de ejercicios anteriores | Otras aportaciones de socios o mutualistas | Ajustes por cambio de valor | Resultado del ejercicio | TOTAL |
|--|---------------|---------------|------------------------------------|------------------------------------|--|-----------------------------|-------------------------|----------------|
| SALDO AJUSTADO, INICIO DEL AÑO 2021 | 10.000 | 27.547 | (53) | - | 40.877 | 2.014 | 18.307 | 98.692 |
| I. Total ingresos y gastos reconocidos. | - | - | - | - | - | (1.376) | 22.658 | 21.282 |
| II. Operaciones con socios o mutualistas | - | (10.000) | - | - | - | - | - | (10.000) |
| 4.(-) Distribución de dividendos | - | (10.000) | - | - | - | - | - | (10.000) |
| 7. Otras operaciones con socios o mutualistas | - | - | - | - | - | - | - | - |
| III. Otras variaciones del patrimonio neto. | - | 10.000 | - | 8.307 | - | - | (18.307) | - |
| 1. Pagos basados en instrumentos de patrimonio | - | - | - | - | - | - | - | - |
| 2. Traspasos entre partidas de patrimonio neto | - | 10.000 | - | 8.307 | - | - | (18.307) | - |
| 3. Otras variaciones | - | - | - | - | - | - | - | - |
| SALDO, FINAL DEL AÑO 2021 | 10.000 | 27.547 | (53) | 8.307 | 40.877 | 638 | 22.658 | 109.974 |
| I. Total ingresos y gastos reconocidos. | - | - | - | - | - | (13.533) | 21.390 | 7.857 |
| II. Operaciones con socios o mutualistas | - | (12.000) | - | - | - | - | - | (12.000) |
| 4.(-) Distribución de dividendos | - | (12.000) | - | - | - | - | - | (12.000) |
| 7. Otras operaciones con socios o mutualistas | - | - | - | - | - | - | - | - |
| III. Otras variaciones del patrimonio neto. | - | 30.975 | (10) | (8.307) | - | - | (22.658) | - |
| 1. Pagos basados en instrumentos de patrimonio | - | - | - | - | - | - | - | - |
| 2. Traspasos entre partidas de patrimonio neto | - | 30.975 | (10) | (8.307) | - | - | (22.658) | - |
| 3. Otras variaciones | - | - | - | - | - | - | - | - |
| SALDO, FINAL DEL AÑO 2022 | 10.000 | 46.522 | (63) | - | 40.877 | (12.895) | 21.390 | 105.831 |

**BANSABADELL SEGUROS GENERALES, SOCIEDAD ANÓNIMA
DE SEGUROS Y REASEGUROS**

**ESTADO DE FLUJOS DE EFECTIVO CORRESPONDIENTE AL EJERCICIO TERMINADO
EL 31 DE DICIEMBRE DE 2022
(Expresado en miles de euros)**

| | 2022 | 2021 |
|---|-----------------|-----------------|
| A) FLUJOS DE EFECTIVO DE LAS ACTIVIDADES DE EXPLOTACIÓN | | |
| A.1) Actividad aseguradora | | |
| 1.- Cobros seguro directo, coaseguro y reaseguro aceptado | 169.899 | 156.949 |
| 2.- Pagos seguro directo, coaseguro y reaseguro aceptado | 70.013 | 60.085 |
| 3.- Cobros reaseguro cedido | - | - |
| 4.- Pagos reaseguro cedido | - | - |
| 5.- Recobro de prestaciones | 4.531 | 3.520 |
| 6.- Pagos de retribuciones a mediadores | 35.565 | 32.664 |
| 7.- Otros cobros de explotación | - | - |
| 8.- Otros pagos de explotación | 25.865 | 25.874 |
| 9.- Total cobros de efectivo de la actividad aseguradora (1+3+5+7) = I | 174.430 | 160.469 |
| 10.- Total pagos de efectivo de la actividad aseguradora (2+4+6+8) = II | 131.442 | 118.623 |
| A.2) Otras actividades de explotación | | |
| 7.- Cobros y pagos por impuesto sobre beneficios (V) | - | - |
| A.3) Total flujos de efectivo netos de actividades de explotación (I-II+III-IV+V) | 42.988 | 41.846 |
| B) FLUJOS DE EFECTIVO DE LAS ACTIVIDADES DE INVERSIÓN | | |
| B.1) Cobros de actividades de inversión | | |
| 1.- Inmovilizado material | - | - |
| 2.- Inversiones inmobiliarias | - | - |
| 3.- Activos intangibles | - | - |
| 4.- Instrumentos financieros | 40.602 | 24.018 |
| 5.- Participaciones en entidades del grupo, multigrupo y asociadas | - | - |
| 6.- Intereses cobrados | - | 1.807 |
| 7.- Dividendos cobrados | 3.792 | 3.618 |
| 8.- Unidad de negocio | - | - |
| 9.- Otros cobros relacionados con actividades de inversión | - | - |
| 10.- Total cobros de efectivo de las actividades de inversión (1+2+3+4+5+6+7+8+9) = VI | 44.394 | 29.443 |
| B.2) Pagos de actividades de inversión | | |
| 1.- Inmovilizado material | 32 | 54 |
| 2.- Inversiones inmobiliarias | - | - |
| 3.- Activos intangibles | 441 | 711 |
| 4.- Instrumentos financieros | 66.051 | 53.339 |
| 5.- Participaciones en entidades del grupo, multigrupo y asociadas | - | - |
| 6.- Unidad de negocio | - | - |
| 7.- Otros pagos relacionados con actividades de inversión | 1.868 | 1.134 |
| 8.- Total pagos de efectivo de las actividades de inversión (1+2+3+4+5+6+7) = VII | 68.393 | 55.238 |
| B.3) Total flujos de efectivo de actividades de inversión (VI - VII) | (23.998) | (25.795) |

**BANSABADELL SEGUROS GENERALES, SOCIEDAD ANÓNIMA
DE SEGUROS Y REASEGUROS**

**ESTADO DE FLUJOS DE EFECTIVO CORRESPONDIENTE AL EJERCICIO TERMINADO
EL 31 DE DICIEMBRE DE 2022
(Expresado en miles de euros)**

| | | |
|--|-----------------|-----------------|
| C) FLUJOS DE EFECTIVO DE LAS ACTIVIDADES DE FINANCIACIÓN | | |
| C.1) Cobros de actividades de financiación | | |
| 1.- Pasivos subordinados | - | - |
| 2.- Cobros por emisión de instrumentos de patrimonio y ampliación de capital | - | - |
| 3.- Derramas activas y aportaciones de los socios o mutualistas | - | - |
| 4.- Enajenación de valores propios | - | - |
| 5.- Otros cobros relacionados con actividades de financiación | - | - |
| 6.- Total cobros de efectivo de las actividades de financiación (1+2+3+4+5) = VIII | - | - |
| C.2) Pagos de actividades de financiación | | |
| 1.- Dividendos a los accionistas | 12.000 | 17.666 |
| 2.- Intereses pagados | - | - |
| 3.- Pasivos subordinados | - | - |
| 4.- Pagos por devolución de aportaciones a los accionistas | - | - |
| 5.- Derramas pasivas y devolución de aportaciones a los mutualistas | - | - |
| 6.- Adquisición de valores propios | - | - |
| 7.- Otros pagos relacionados con actividades de financiación | - | - |
| 8.- Total pagos de efectivo de las actividades de financiación (1+2+3+4+5+6+7) = IX | 12.000 | 17.666 |
| C.3) Total flujos de efectivo netos de actividades de financiación (VIII - IX) | (12.000) | (17.666) |
| | | |
| Total aumento / disminuciones de efectivo y equivalentes (A.3 + B.3 + C.3 + X) | 6.989 | (1.615) |
| Efectivo y equivalentes al inicio del periodo | 10.297 | 11.912 |
| Efectivo y equivalentes al final del periodo | 17.286 | 10.297 |
| Componentes del efectivo y equivalentes al final del periodo | | |
| 1.- Caja y bancos | 17.286 | 10.297 |
| 2.- Otros activos financieros | - | - |
| 3.- Descubiertos bancarios reintegrables a la vista | - | - |
| Total efectivo y equivalentes al final del periodo (1 + 2 - 3) | 17.286 | 10.297 |

**BANSABADELL SEGUROS GENERALES, SOCIEDAD ANÓNIMA DE SEGUROS Y
REASEGUROS**

**MEMORIA DE LAS CUENTAS ANUALES CORRESPONDIENTES AL EJERCICIO ANUAL
TERMINADO EL 31 DE DICIEMBRE DE 2022**

(Expresado en miles de euros)

1. ACTIVIDAD DE LA ENTIDAD

Bansabadell Seguros Generales, Sociedad Anónima de Seguros y Reaseguros (en adelante la Entidad), fue constituida como Sociedad Anónima en Sabadell el 2 de mayo de 2006. Con fecha 22 de mayo de 2007 obtuvo la autorización de la Dirección General de Seguros y Fondos de Pensiones para iniciar su actividad como entidad aseguradora. Su domicilio social está ubicado en la calle Isabel Colbrand, 22 de Madrid.

La Entidad tiene por objeto social la práctica de las actividades de seguro directo distinto del seguro de vida, las actividades de reaseguro, las actividades de prevención de daños vinculadas a la actividad aseguradora y la colaboración con entidades no aseguradoras para la distribución de los servicios producidos por estas, encontrándose sujeta a la normativa y regulaciones de las entidades aseguradoras aplicables en España, constituida principalmente por la Ley de ordenación y supervisión y solvencia de las entidades aseguradoras y reaseguradoras (LOSSEAR) y el Reglamento que desarrolla dicha ley, aprobado por el Real Decreto 1060/2015 de 20 de noviembre, de ordenación, supervisión y solvencia de las entidades aseguradoras y reaseguradoras (ROSSEAR) y demás disposiciones vigentes aplicables. En enero de 2008 la Entidad inició las operaciones de comercialización de seguro directo en los ramos de Protección de Pagos y Hogar.

El principal sistema de distribución del negocio es la red de oficinas de Banco de Sabadell, S.A. (en adelante Grupo Banco Sabadell).

Con fecha 20 de mayo de 2014, la Entidad procedió a la firma de un contrato marco con Banco de Sabadell S.A. por la adquisición del 100% de Mediterráneo Seguros Diversos y la consiguiente extensión de los derechos de exclusividad para la distribución de seguros de no vida en la Red Este. Dicho contrato marco establece la existencia de contraprestaciones variables, condicionada al cumplimiento de un plan de negocio establecido en el propio contrato hasta el vencimiento del mismo en 2033 (Ver nota 6). En fecha 31 de octubre de 2014, se formalizó la escritura de ejecución y consumación de compra-venta de las acciones de Mediterráneo Seguros Diversos por parte de la Entidad para lo que los socios hicieron una aportación dineraria de 80.000 miles de euros, que fue contabilizada dentro del patrimonio de la Entidad (Ver nota 8).

Con fecha 23 de abril de 2015 la Junta General Extraordinaria de Accionistas de la Entidad acordó aprobar la fusión por absorción de las entidades Bansabadell Seguros Generales, Sociedad Anónima de Seguros y Reaseguros (Sociedad Absorbente) y Mediterráneo Seguros Diversos, Compañía de Seguros y Reaseguros, S.A.U. (Sociedad Absorbida), con la entera transmisión a la sociedad absorbente del patrimonio de ésta última, que quedó disuelta y extinguida sin liquidación. En la operación de fusión por absorción, la totalidad de operaciones realizadas por la sociedad absorbida se consideraron a efectos contables realizadas por cuenta de la sociedad absorbente a partir de 1 de enero de 2015.

**BANSABADELL SEGUROS GENERALES, SOCIEDAD ANÓNIMA DE SEGUROS Y
REASEGUROS**

**MEMORIA DE LAS CUENTAS ANUALES CORRESPONDIENTES AL EJERCICIO ANUAL
TERMINADO EL 31 DE DICIEMBRE DE 2022**

(Expresado en miles de euros)

En fecha 27 de marzo de 2015, el Consejo de Administración de la Entidad acordó un convenio de cesión de cartera en virtud del cual, la extinta Mediterráneo Seguros Diversos, S.A.U., cedió a Caja de Seguros Reunidos (CASER), la cartera formada por la totalidad de sus pólizas del ramo de seguros de Enfermedad, incluyendo asistencia sanitaria. A fecha 30 de septiembre de 2015, se realizó la cesión efectiva de dicha cartera por importe de 1.602 miles de euros (que se correspondían con los activos afectos a esta cartera).

En el ejercicio 2020 la Entidad ha obtenido la autorización para la comercialización del ramo de salud, actividad que se ha iniciado en régimen de coaseguro aceptado.

A 31 de diciembre de 2020, Bansabadell Seguros Generales, S.A. de Seguros y Reaseguros se encuentra participada en un 50% por Banco de Sabadell, S.A. y en un 50% por Zurich Insurance Company Ltd, quien posee control sobre la Entidad.

Asimismo, la Entidad forma parte del perímetro de consolidación de Zurich Insurance Group, con sede social en Zurich Suiza.

La moneda funcional de la Entidad es el euro.

2. BASES DE PRESENTACIÓN DE LAS CUENTAS ANUALES

a) Imagen fiel

Las Cuentas Anuales se han preparado a partir de los registros contables de la Entidad y se presentan de acuerdo con la legislación mercantil vigente y con las normas establecidas en el Plan Contable de Entidades Aseguradoras (PCEA) aprobado mediante Real Decreto 1317/2008, así como las modificaciones introducidas por el Real Decreto 1736/2010 de 23 de diciembre, con objeto de mostrar la imagen fiel del patrimonio, de la situación financiera y de los resultados de la Entidad, así como la veracidad de los flujos de efectivo incorporados en el Estado de Flujos de Efectivo.

No existe ningún principio contable de aplicación obligatoria que, teniendo un efecto significativo en las Cuentas Anuales, se haya dejado de aplicar.

Las Cuentas Anuales correspondientes al ejercicio 2022 han sido formuladas por el Consejo de Administración y se someterán a la aprobación de la Junta General de Accionistas de la Entidad.

**BANSABADELL SEGUROS GENERALES, SOCIEDAD ANÓNIMA DE SEGUROS Y
REASEGUROS**

**MEMORIA DE LAS CUENTAS ANUALES CORRESPONDIENTES AL EJERCICIO ANUAL
TERMINADO EL 31 DE DICIEMBRE DE 2022**

(Expresado en miles de euros)

b) Comparación de la información

Las Cuentas Anuales del ejercicio 2022 que comprenden el Balance, la Cuenta de Pérdidas y Ganancias, el Estado de Cambios en el Patrimonio Neto, el Estado de Flujos de Efectivo y la Memoria, se presentan de forma comparativa con dichos estados del ejercicio precedente.

Las cifras contenidas en las presentes cuentas anuales están expresadas en miles euros en cuanto al Balance, la Cuenta de Pérdidas y Ganancias, el Estado de Cambios en el Patrimonio Neto y el Estado de Flujos de Efectivo, y en lo referente a la Memoria, salvo que se indique otra unidad.

c) Aspectos críticos de la valoración y estimación de la incertidumbre

En la preparación de las Cuentas Anuales se han utilizado juicios y estimaciones basados en hipótesis sobre el futuro e incertidumbres que principalmente son los siguientes:

- Cálculo de los valores razonables, de los valores en uso y de los valores actuales (ver notas 4.2, 4.4 y 4.6)
- Contratos de seguros (ver notas 4.10, 9 y 18)
- Activo por impuesto diferido (ver nota 11)
- Provisiones (ver nota 10)

Las estimaciones e hipótesis utilizadas son revisadas de forma periódica y están basadas en la experiencia histórica y en la mejor información disponible a la fecha de formulación de estas cuentas anuales. Si, como consecuencia de estas revisiones, se produjese un cambio de estimación en un período determinado, su efecto se aplicaría en ese período y, en su caso, en los sucesivos.

d) Elementos recogidos en varias partidas

A efectos de facilitar la comprensión del Balance, de la Cuenta de Pérdidas y Ganancias, del Estado de Cambios en el Patrimonio Neto y del Estado de Flujos de Efectivo, estos estados se presentan de forma agrupada, recogiendo los análisis requeridos en las notas correspondientes de la Memoria.

e) Correcciones de errores y cambios en criterios contables

No se han producido correcciones de errores y/o cambios en criterios contables en el presente ejercicio.

BANSABADELL SEGUROS GENERALES, SOCIEDAD ANÓNIMA DE SEGUROS Y REASEGUROS

MEMORIA DE LAS CUENTAS ANUALES CORRESPONDIENTES AL EJERCICIO ANUAL TERMINADO EL 31 DE DICIEMBRE DE 2022

(Expresado en miles de euros)

f) Criterios de imputación de ingresos y gastos

Todos los ingresos y gastos derivados directamente de la práctica de operaciones de seguros se han atribuido a la Cuenta Técnica de No Vida considerando la naturaleza de la operación de la que se deriven.

La imputación de ingresos y gastos de inversiones a la Cuenta Técnica de No Vida y a la Cuenta No Técnica se ha realizado considerando como tales los derivados de los activos previamente asignados a la actividad aseguradora y siguiendo un proceso de identificación y gestión de activos necesarios y aptos para la cobertura de las provisiones técnicas. Los ingresos y gastos financieros procedentes de activos no asignados a provisiones técnicas tienen la consideración de remuneración de los fondos propios, imputándose a la Cuenta No Técnica.

g) Consolidación

La Entidad es Sociedad Dominante de un grupo consolidado que en su perímetro de consolidación integra las entidades detalladas en la Nota 7.6 de la Memoria. El efecto de la consolidación de las entidades del Grupo antes indicado, que se incluyen en la nota antes mencionada, ha comportado en las Cuentas Anuales Consolidadas un incremento aproximado en los activos totales de 13.877 miles de euros (4.642 miles de euros en 2021), en el patrimonio neto de 3.838 miles de euros (3.793 miles de euros en 2021) y una disminución en los resultados consolidados del ejercicio de 1.136 miles de euros (174 miles de euros en 2021).

3. APLICACIÓN DE RESULTADOS

La propuesta de distribución de resultado del ejercicio 2022 que el Consejo de Administración de la Entidad propondrá, para su aprobación, a la Junta General de Accionistas, así como la propuesta de distribución del resultado del ejercicio 2021 aprobada en 2022 son las que siguen:

| Miles de euros | 2022 | 2021 |
|-------------------------|--------|--------|
| <u>Base de reparto</u> | | |
| Beneficio del ejercicio | 21.390 | 22.658 |
| <u>Aplicación</u> | | |
| Reservas voluntarias | 21.390 | 22.658 |
| Remanente | - | - |
| Dividendos | - | - |

La propuesta de distribución de resultados del ejercicio cumple con los requisitos y limitaciones establecidos en la normativa legal y en los estatutos sociales.

Durante el ejercicio 2022, se repartieron dividendos extraordinarios por un importe total de 12.000 miles de euros, con cargo a reservas voluntarias, aprobados ambos por la Junta de Accionistas en el mes de febrero.

**BANSABADELL SEGUROS GENERALES, SOCIEDAD ANÓNIMA DE SEGUROS Y
REASEGUROS**
**MEMORIA DE LAS CUENTAS ANUALES CORRESPONDIENTES AL EJERCICIO ANUAL
TERMINADO EL 31 DE DICIEMBRE DE 2022**
(Expresado en miles de euros)

4. NORMAS DE REGISTRO Y VALORACIÓN

Los criterios contables aplicados en relación con las siguientes partidas son los siguientes:

4.1 Inmovilizado material

Los elementos del inmovilizado material se reconocen por su precio de adquisición o coste de producción, menos la amortización acumulada y el importe acumulado de las correcciones valorativas por deterioro reconocidas. Se incluyen también los impuestos indirectos que gravan dichos elementos, que no sean directamente recuperables de la Hacienda Pública.

Los costes de ampliación, modernización o mejora de los bienes del inmovilizado material se incorporan al activo como mayor valor del bien exclusivamente cuando suponen un aumento de su capacidad, productividad o alargamiento de su vida útil, y siempre que sea posible conocer o estimar el valor contable de los elementos que resultan dados de baja del inventario por haber sido sustituidos, debiéndose dar de baja el valor contable de los elementos que se hayan sustituido.

La amortización del inmovilizado material se calcula sistemáticamente por el método lineal en función de su vida útil estimada, atendiendo a la depreciación efectivamente sufrida por su funcionamiento, uso y disfrute. Las vidas útiles estimadas son:

| | Años vida útil estimada |
|------------------------|--------------------------------|
| Instalaciones técnicas | Entre 10 y 20 |
| Mobiliario | Entre 10 y 20 |

Las pérdidas y ganancias por la venta de inmovilizado material se calculan comparando los ingresos obtenidos por la venta con el valor contable y se registran en la cuenta de pérdidas y ganancias en el momento en que se produzcan.

Este epígrafe incluye las instalaciones en inmuebles arrendados por la Entidad y que destina a uso propio.

**BANSABADELL SEGUROS GENERALES, SOCIEDAD ANÓNIMA DE SEGUROS Y
REASEGUROS**

**MEMORIA DE LAS CUENTAS ANUALES CORRESPONDIENTES AL EJERCICIO ANUAL
TERMINADO EL 31 DE DICIEMBRE DE 2022**

(Expresado en miles de euros)

4.2 Inmovilizado intangible

Aplicaciones informáticas

Las aplicaciones informáticas, se valoran por su precio de adquisición o por su coste de producción, minorado por la amortización acumulada y por las posibles pérdidas por deterioro de su valor. Un activo intangible se reconoce como tal si y solo si es probable que genere beneficios futuros y que su coste pueda ser valorado de forma fiable. Los costes recurrentes devengados como consecuencia de la modificación o actualización de aplicaciones o sistemas informáticos, los derivados de revisiones globales de sistemas y los costes de mantenimiento se registran en la Cuenta de Pérdidas y Ganancias como mayor gasto del ejercicio en que se incurren.

Se incluyen en el precio de adquisición o coste de producción los gastos financieros de financiación específica o genérica devengados antes de la puesta en condiciones de funcionamiento de aquellos activos que necesitan más de un año para estar en condiciones de uso.

En cada caso se analiza y determina si la vida útil económica de un activo intangible es definida o indefinida. Las aplicaciones informáticas se amortizan de forma lineal en función de su vida útil en un plazo máximo de 5 años.

Derechos económicos derivados de carteras de pólizas adquiridas

Como resultado de la fusión por absorción mencionada en la Nota 1, la Entidad reconoció en el ejercicio 2015 un activo intangible por importe de 81.890 miles de euros correspondiente a los derechos de exclusividad para la distribución de productos de seguros de no vida en la Red Este, red de distribución de la extinta entidad Mediterráneo Seguros Diversos, S.A.U. Dicho activo intangible será amortizado linealmente desde la fecha de adquisición hasta la del vencimiento del contrato de distribución en septiembre de 2033.

Dado que se trata de un activo intangible de vida útil definida (hasta el ejercicio 2033), con carácter anual, la Entidad analiza su eventual deterioro siempre que existan indicios del mismo. El test de deterioro se realiza a través de una metodología de descuentos de flujos futuros derivados de los planes de negocio que soportan el precio pagado en virtud del contrato suscrito.

A cierre del ejercicio 2022 y 2021, no se han identificado indicios de deterioro.

**BANSABADELL SEGUROS GENERALES, SOCIEDAD ANÓNIMA DE SEGUROS Y
REASEGUROS**

**MEMORIA DE LAS CUENTAS ANUALES CORRESPONDIENTES AL EJERCICIO ANUAL
TERMINADO EL 31 DE DICIEMBRE DE 2022**

(Expresado en miles de euros)

4.3 Pérdidas por deterioro del valor de los activos no financieros

Los activos no financieros se someten a pruebas de pérdidas por deterioro siempre que algún suceso o cambio en las circunstancias indiquen que el valor contable puede no ser recuperable. Se reconoce una pérdida por deterioro por el exceso del valor contable del activo sobre su importe recuperable, entendido éste como el valor razonable del activo menos los costes de venta o el valor en uso, el mayor de los dos. A efectos de evaluar las pérdidas por deterioro del valor, los activos se agrupan al nivel más bajo para el que hay flujos de efectivo identificables por separado (unidades generadoras de efectivo). Los activos no financieros, en caso de que hubieran sufrido una pérdida por deterioro se someten a revisiones a cada fecha de balance por si se hubieran producido reversiones de la pérdida.

4.4 Activos financieros

En la Nota 7 de las presentes Cuentas Anuales se muestran los saldos de los activos financieros en vigor a 31 de diciembre de 2022, junto con su naturaleza específica, clasificados de acuerdo con los siguientes criterios:

a) Préstamos y partidas a cobrar:

Son activos financieros no derivados con cobros fijos o determinables que no cotizan en un mercado activo, tales como fianzas y recibos de primas pendiente de cobro, entre otros.

Estos activos financieros se valoran inicialmente por su valor razonable, incluidos los costes de transacción que les sean directamente imputables, y posteriormente a coste amortizado reconociendo los intereses devengados en función de su tipo de interés efectivo, entendido como el tipo de actualización que iguala el valor en libros del instrumento con la totalidad de sus flujos de efectivo estimados hasta su vencimiento. No obstante lo anterior, los créditos por operaciones comerciales con vencimiento no superior a un año se valoran, tanto en el momento de reconocimiento inicial como posteriormente, por su valor nominal siempre que el efecto de no actualizar los flujos no sea significativo.

Al menos al cierre del ejercicio, se efectúan las correcciones valorativas necesarias por deterioro de valor si existe evidencia objetiva de que no se cobrarán todos los importes que se adeudan.

El importe de la pérdida por deterioro del valor es la diferencia entre el valor en libros del activo y el valor actual de los flujos de efectivo futuros estimados, descontados al tipo de interés efectivo en el momento de reconocimiento inicial. Las correcciones de valor, así como en su caso su reversión, se reconocen en la Cuenta de Pérdidas y Ganancias con el límite del valor en libros del activo.

**BANSABADELL SEGUROS GENERALES, SOCIEDAD ANÓNIMA DE SEGUROS Y
REASEGUROS**

**MEMORIA DE LAS CUENTAS ANUALES CORRESPONDIENTES AL EJERCICIO ANUAL
TERMINADO EL 31 DE DICIEMBRE DE 2022**

(Expresado en miles de euros)

Se incluyen en esta categoría los créditos mantenidos con terceros por operaciones de reaseguro y coaseguro, así como con mediadores y asegurados, dotándose en su caso, las oportunas provisiones por deterioro.

Créditos por operaciones de seguro directo

Los créditos mantenidos con mediadores y asegurados se valoran por su valor nominal, dotándose, en su caso las oportunas provisiones reductoras aplicables de acuerdo a criterios económicos y prácticas del negocio asegurador, en general, cuando existen situaciones latentes de insolvencia o por aquellos cuya antigüedad hace dudar razonablemente de su recuperabilidad.

La provisión para primas pendientes de cobro corresponde a las primas pendientes de cobro, previsiblemente y de acuerdo con la experiencia del grupo a través de su sociedad dominante, se estima que no serán cobradas. Se calcula separadamente para cada ramo o riesgo, en función de la antigüedad de los recibos de primas pendientes de cobro:

- Primas con antigüedad igual o superior a seis meses no reclamadas judicialmente, se dota provisión por su importe íntegro.
- Primas con antigüedad igual o superior a tres meses e inferior a seis meses, no reclamadas judicialmente, se provisionan aplicando un coeficiente del 50%
- Primas cuya antigüedad es inferior a tres meses, no reclamadas judicialmente, se dota provisión del 25% de las primas de tarifa pendientes de cobro.

b) Activos financieros disponibles para la venta:

En esta categoría la Entidad incluye los depósitos bancarios y los valores representativos de deuda.

Se valoran por su valor razonable, registrando los cambios que se produzcan directamente en el patrimonio neto hasta que el activo se enajene o deteriore, momento en que las pérdidas y ganancias acumuladas en el patrimonio neto se imputan a la Cuenta de Pérdidas y Ganancias, siempre que sea posible determinar el mencionado valor razonable. En caso contrario, se registran por su coste menos pérdidas por deterioro del valor.

En el caso de los activos financieros disponibles para la venta, se efectúan correcciones valorativas si existe evidencia objetiva de que su valor se ha deteriorado como resultado de una reducción o retraso en los flujos de efectivo estimados futuros en el caso de instrumentos de deuda adquiridos o por la falta de recuperabilidad del valor en libros del activo en el caso de inversiones en instrumentos de patrimonio. La corrección valorativa es la diferencia entre su coste o coste amortizado menos, en su caso, cualquier corrección valorativa previamente reconocida en la Cuenta de Pérdidas y Ganancias y el valor razonable en el momento en que se efectúe la valoración.

**BANSABADELL SEGUROS GENERALES, SOCIEDAD ANÓNIMA DE SEGUROS Y
REASEGUROS**

**MEMORIA DE LAS CUENTAS ANUALES CORRESPONDIENTES AL EJERCICIO ANUAL
TERMINADO EL 31 DE DICIEMBRE DE 2022**

(Expresado en miles de euros)

Las pérdidas por deterioro del valor reconocidas en la Cuenta de pérdidas y Ganancias por instrumentos de patrimonio no se revierten a través de la Cuenta de Pérdidas y Ganancias.

c) Inversiones en el patrimonio de entidades del Grupo

La Entidad ha incluido en esta categoría, las inversiones en el patrimonio de entidades del Grupo, tal y como éstas quedan definidas en la norma 12ª de elaboración de las Cuentas Anuales del PCEA (véase Nota 7.6).

Se valoran inicialmente por su coste, que equivale al valor razonable de la contraprestación entregada más los costes de transacción. Forma parte de la valoración inicial, el importe de los derechos preferentes de suscripción y similares que se hubiesen adquirido.

Con posterioridad a la valoración inicial se valoran por su coste menos, en su caso, el importe acumulado de las correcciones por deterioro del valor. No obstante, en el caso que existiera una inversión anterior a su calificación como empresa del Grupo, se consideraría como coste de la inversión su valor contable antes de tener esa calificación. Los ajustes valorativos previos contabilizados directamente en el patrimonio neto se mantienen en éste hasta que se dan de baja.

Si existe evidencia objetiva de que el valor en libros de una inversión no es recuperable, se efectúan las oportunas correcciones valorativas por la diferencia entre su valor en libros y el importe recuperable, entendido éste como el mayor importe entre su valor razonable menos los costes de venta y el valor actual de los flujos de efectivo derivados de la inversión calculados mediante la estimación de su participación en los flujos de efectivo que se espera sean generados por la entidad participada procedente tanto de sus actividades ordinarias como de su enajenación o baja por ventas. Salvo mejor evidencia del importe recuperable, en la estimación del deterioro de estas inversiones se toma en consideración el patrimonio neto de la sociedad participada corregido por las plusvalías tácitas existentes en la fecha de la valoración. La corrección de valor y, en su caso, su reversión se registra en la Cuenta de Pérdidas y Ganancias del ejercicio en que se produce. La reversión del deterioro tendrá como límite el valor en libros de la inversión que estaría reconocido en la fecha de reversión si no se hubiese registrado el deterioro de valor.

BANSABADELL SEGUROS GENERALES, SOCIEDAD ANÓNIMA DE SEGUROS Y REASEGUROS

MEMORIA DE LAS CUENTAS ANUALES CORRESPONDIENTES AL EJERCICIO ANUAL TERMINADO EL 31 DE DICIEMBRE DE 2022

(Expresado en miles de euros)

d) Efectivo y otros activos líquidos equivalentes

Este epígrafe incluye el efectivo en caja, las cuentas corrientes bancarias, los depósitos y adquisiciones temporales de activos que cumplen con todos los siguientes requisitos:

- Son convertibles en efectivo.
- En el momento de su adquisición, su vencimiento no es superior a tres meses.
- No están sujetos a un riesgo significativo de cambio de valor.
- Forman parte de la política de gestión normal de tesorería de la Sociedad.
- A efectos del estado de flujos de efectivo se incluyen como menos efectivo y otros activos líquidos equivalentes los descubiertos ocasionales que forman parte de la gestión de efectivo de la Sociedad.

4.5 Consideraciones generales relativas a la valoración de instrumentos financieros

Se entiende por valor razonable de un instrumento financiero en una fecha dada, el importe por el cual puede ser comprado o vendido entre un comprador y un vendedor interesados y debidamente informados, en condiciones de independencia mutua.

Los activos financieros se dan de baja en el Balance cuando se traspasan sustancialmente todos los riesgos y beneficios inherentes a la propiedad del activo. En el caso concreto de cuentas a cobrar se entiende que este hecho se produce en general si se han transmitido los riesgos de insolvencia y de mora.

Los ingresos por intereses se reconocen en el resultado del ejercicio usando el método del tipo de interés efectivo formando parte del valor del título. Los ingresos por dividendos se reconocen como ingresos en la Cuenta de Pérdidas y Ganancias cuando se establece el derecho a recibir el cobro. No obstante, lo anterior, si los dividendos distribuidos proceden de resultados generados con anterioridad a la fecha de adquisición no se reconocerán como ingresos, minorando el valor contable de la inversión.

4.6 Valor razonable de los instrumentos financieros a efectos contables y de supervisión

El valor razonable es, salvo evidencia en contrario, el precio de la transacción, que equivale al valor razonable de la contraprestación entregada más los costes de transacción que le sean directamente atribuibles, con la excepción de que para los activos financieros mantenidos para negociar y para otros activos financieros a valor razonable con cambios en la cuenta de pérdidas y ganancias, los costes de transacción que le sean directamente atribuibles son imputados directamente a la cuenta de pérdidas y ganancias del ejercicio en el que se produce la adquisición del activo financiero.

Con carácter general el valor razonable se calcula por referencia a un valor fiable de mercado. En el apartado 2 del punto 6º del Marco Conceptual del PCEA se introduce el concepto de precio en un mercado activo y, en su defecto, la necesidad de recurrir a la aplicación de modelos y técnicas de valoración de general aceptación en el mercado para determinar el valor razonable de los activos.

**BANSABADELL SEGUROS GENERALES, SOCIEDAD ANÓNIMA DE SEGUROS Y
REASEGUROS**

**MEMORIA DE LAS CUENTAS ANUALES CORRESPONDIENTES AL EJERCICIO ANUAL
TERMINADO EL 31 DE DICIEMBRE DE 2022**

(Expresado en miles de euros)

Un mercado activo será aquel mercado en el que se den simultáneamente las siguientes condiciones:

- Los bienes o servicios intercambiados son homogéneos.
- Pueden encontrarse prácticamente en cualquier momento compradores o vendedores para un determinado bien o servicio.
- Los precios son conocidos y fácilmente accesibles para el público. Estos precios, además, han de reflejar transacciones de mercado reales, actuales y producidas con regularidad.

Respecto a lo anterior, en ningún caso la norma está haciendo referencia a la necesidad de que el mercado sea regulado, sino que sea transparente y profundo. Por tanto, los precios conocidos y fácilmente accesibles para el público ofrecidos por proveedores de información financiera que reflejen transacciones de mercados reales, actuales y producidos con regularidad, tendrán la consideración de precios de un mercado activo.

Si no existiese precio en un mercado activo, será necesario estimarlo a través de un modelo o técnica de valoración, consistente con la metodología aceptada y utilizada en el mercado para la fijación de los precios, maximizando el uso de datos observables en el mercado. Para los instrumentos representativos de deuda podrá utilizarse la metodología del descuento de flujos ciertos o probabilizados, conforme a una tasa de descuento, de riesgo de crédito y liquidez ajustada a las condiciones de mercado.

De esta forma se deduce una jerarquía en las variables utilizadas en la determinación del valor razonable y se establece una jerarquía de valor razonable que permite clasificar las estimaciones en tres niveles:

- Nivel 1: estimaciones que utilizan precios cotizados sin ajustar en mercados activos para activos o pasivos idénticos, a los que la empresa pueda acceder en la fecha de valoración.
- Nivel 2: estimaciones que utilizan precios cotizados en mercados activos para instrumentos similares u otras metodologías de valoración en las que todas las variables significativas están basadas en datos de mercado observables directa o indirectamente.
- Nivel 3: estimaciones en las que alguna variable significativa no está basada en datos de mercado observables.

4.7 Pasivos financieros

Débitos y partidas a pagar

En esta categoría la Entidad incluye débitos por operaciones comerciales y débitos por operaciones no comerciales.

Estas deudas se reconocen inicialmente a su valor razonable ajustado por los costes de transacción directamente imputables, registrándose posteriormente por su coste amortizado según el método del tipo de interés efectivo. Dicho interés efectivo es el tipo de actualización que iguala el valor en libros del instrumento con la corriente esperada de pagos futuros previstos hasta el vencimiento del pasivo.

**BANSABADELL SEGUROS GENERALES, SOCIEDAD ANÓNIMA DE SEGUROS Y
REASEGUROS**

**MEMORIA DE LAS CUENTAS ANUALES CORRESPONDIENTES AL EJERCICIO ANUAL
TERMINADO EL 31 DE DICIEMBRE DE 2022**

(Expresado en miles de euros)

No obstante lo anterior, los débitos por operaciones comerciales con vencimiento no superior a un año y que no tienen un tipo de interés contractual se valoran, tanto en el momento inicial como posteriormente, por su valor nominal cuando el efecto de no actualizar los flujos de efectivo no es significativo.

4.8 Impuesto sobre beneficios corrientes y diferidos

El gasto (ingreso) por impuesto sobre beneficios es el importe que, por este concepto, se devenga en el ejercicio y que comprende tanto el gasto (ingreso) por impuesto corriente como por impuesto diferido, calculándose en función del resultado del ejercicio, aumentado o disminuido por las diferencias existentes entre el resultado contable y el resultado fiscal.

Tanto el gasto (ingreso) por impuesto corriente como diferido se registra en la Cuenta de Pérdidas y Ganancias. No obstante, se reconoce en el patrimonio neto el efecto impositivo relacionado con partidas que se registran directamente en el patrimonio neto.

Los activos y pasivos por impuesto corriente se valorarán por las cantidades que se espera pagar o recuperar de las autoridades fiscales, de acuerdo con la normativa vigente o aprobada y pendiente de publicación en la fecha de cierre del ejercicio.

Los impuestos diferidos se calculan, de acuerdo con el método del pasivo, sobre las diferencias temporarias que surgen entre las bases fiscales de los activos y pasivos y sus valores en libros. Sin embargo, si los impuestos diferidos surgen del reconocimiento inicial de un activo o un pasivo en una transacción distinta de una combinación de negocios que en el momento de la transacción no afecta ni al resultado contable ni a la base imponible del impuesto no se reconocen.

El impuesto diferido no se descuenta y se determina aplicando la normativa y los tipos impositivos aprobados o a punto de aprobarse en la fecha del balance y que se espera aplicar cuando el correspondiente activo por impuesto diferido se realice o el pasivo por impuesto diferido se liquide.

Los activos por impuestos diferidos se reconocen en la medida en que resulte probable que se vaya a disponer de ganancias fiscales futuras con las que poder compensar las diferencias temporarias.

La entidad registra sus impuestos diferidos de acuerdo con los preceptos del criterio 2/2020 emitido por la Dirección General de Seguros y Fondos de Pensiones, en relación con la no compensación de activos y pasivos por impuestos diferidos.

4.9 Ingresos y gastos

Los ingresos y gastos se contabilizan de acuerdo con el principio de devengo, es decir, en función de la corriente real de bienes y servicios que los mismos representan, con independencia del momento en que se produce la corriente monetaria o financiera derivada de ellos.

**BANSABADELL SEGUROS GENERALES, SOCIEDAD ANÓNIMA DE SEGUROS Y
REASEGUROS**

**MEMORIA DE LAS CUENTAS ANUALES CORRESPONDIENTES AL EJERCICIO ANUAL
TERMINADO EL 31 DE DICIEMBRE DE 2022**

(Expresado en miles de euros)

Los ingresos por primas de seguros y gastos derivados de la emisión de pólizas, principalmente comisiones, se contabilizan en el momento en que la póliza comienza a ser efectiva. Al final de cada ejercicio económico se calcula la parte de primas emitidas y no consumidas en el ejercicio periodificándose a través de las provisiones técnicas para primas no consumidas.

Específicamente, en cuanto a los ingresos por comisiones, se imputan en el momento en que se emite el recibo al asegurado, excepto en el caso de las comisiones relativas a contratos de seguro asociados a operaciones de leasing y a seguros de protección de pagos, en cuyo caso éstas se periodifican durante la duración de los mismos.

La Entidad registra inicialmente los gastos generales atendiendo a su naturaleza y posteriormente realiza una imputación de los mismos por destino a razón de la función que dichos gastos por naturaleza desempeñan. No se ven afectados por este proceso aquellos gastos contabilizados en el grupo 6, respecto de los cuales su clasificación por naturaleza coincide con la que se efectuaría por razón de su destino.

Para reclasificar los gastos por naturaleza en gastos por destino, la Entidad se ha basado en la identificación de los costes de las diferentes actividades necesarias para cada modalidad de producto.

En el ejercicio 2020 la entidad firmó un contrato de coaseguro aceptado para la distribución del negocio de salud, por el cual la entidad recibió una contraprestación. Atendiendo a la naturaleza de esta transacción y al principio de correlación de ingresos y gastos derivados del coste asociado a las prestaciones derivadas del régimen de exclusividad, la Entidad procedió a la activación de dicho importe que se devengó en la cuenta de pérdidas y ganancias en la misma proporción que los gastos incurridos.

4.10 Provisiones técnicas

Con fecha 1 de enero de 2016 entró en vigor el Reglamento de Ordenación, Supervisión y Solvencia de las Entidades Aseguradoras y Reaseguradoras "ROSSEAR", que deroga el anterior Reglamento de Ordenación y Supervisión de los Seguros Privados "ROSSP", excepto en lo referido al cálculo de provisiones técnicas a efectos contables, que siguen calculándose en base a los artículos 29 a 48bis del ROSSP, tal y como indica la disposición adicional quinta del ROSSEAR. Siguiendo la NRV 9ª "Contratos de Seguros", la Entidad ha mantenido las normas de valoración establecidas para los activos y pasivos derivados de contratos de seguros de los ramos de no-vida del negocio directo y del reaseguro cedido que venía aplicando bajo los principios contables anteriores de acuerdo con el Reglamento de Ordenación y Supervisión de los Seguros Privados.

**BANSABADELL SEGUROS GENERALES, SOCIEDAD ANÓNIMA DE SEGUROS Y
REASEGUROS**

**MEMORIA DE LAS CUENTAS ANUALES CORRESPONDIENTES AL EJERCICIO ANUAL
TERMINADO EL 31 DE DICIEMBRE DE 2022**

(Expresado en miles de euros)

Las principales políticas contables aplicadas por la Entidad en relación a las provisiones técnicas son las siguientes:

a) Provisiones para primas no consumidas

Corresponde a la fracción de las primas devengadas en el ejercicio que debe ser imputada al período comprendido entre la fecha del cierre y el término del período de cobertura.

La base de cálculo está constituida por las primas de tarifa devengadas en el ejercicio. La provisión se calcula póliza a póliza.

La periodificación de las comisiones y de los gastos de adquisición correspondientes a dichas primas se registran dentro del epígrafe de “Otros Activos – Periodificaciones” del Balance.

b) Provisión de riesgos en curso

La provisión para riesgos en curso tiene por objeto complementar la provisión de primas no consumidas en la medida en que su importe no fuese suficiente para reflejar la valoración de todos los riesgos y gastos a cubrir, que se corresponde con el período de cobertura no transcurrido a la fecha de cierre del ejercicio, de acuerdo con el artículo 31 del ROSSP. En el ejercicio 2022 se ha dotado una provisión de riesgos en curso por importe de 800 miles de euros (0 miles de euros en 2021).

c) Provisiones para prestaciones

Representa el importe de las obligaciones pendientes de la Entidad derivadas de los siniestros ocurridos con anterioridad a la fecha de cierre del ejercicio, siendo igual a la diferencia entre su coste total estimado o cierto y el conjunto de los importes ya pagados por razón de tales siniestros. El mencionado coste incluye los gastos externos y los gastos internos de gestión y tramitación de los expedientes. Para la determinación de su importe los siniestros han sido, de forma general, valorados individualmente sin perjuicio del registro de provisiones complementarias en supuestos de ausencia de suficiente información para la valoración de los siniestros para lo que se realizan los correspondientes cálculos y estimaciones que doten a las provisiones constituidas de, en su caso, una mayor suficiencia.

La provisión para prestaciones está integrada por la provisión para prestaciones pendientes de liquidación o pago, la provisión para siniestros pendientes de declaración y la provisión para gastos internos de liquidación de siniestros.

La provisión para prestaciones pendientes de liquidación o pago incluye todos los siniestros ocurridos y declarados hasta el 31 de diciembre del ejercicio en curso que se encuentran pendientes de pago al cierre del ejercicio.

**BANSABADELL SEGUROS GENERALES, SOCIEDAD ANÓNIMA DE SEGUROS Y
REASEGUROS**

**MEMORIA DE LAS CUENTAS ANUALES CORRESPONDIENTES AL EJERCICIO ANUAL
TERMINADO EL 31 DE DICIEMBRE DE 2022**

(Expresado en miles de euros)

La provisión técnica para siniestros pendientes de declaración para los ramos distintos a hogar, se ha determinado multiplicando el número de siniestros de esta tipología por el coste medio de los mismos de acuerdo a lo establecido en el artículo 41 del Real Decreto 239/2007 de modificación del ROSSP. La provisión registrada para el ramo de hogar se ha calculado mediante métodos estadísticos de acuerdo con el artículo 43 del Real Decreto 239/2007 de modificación del ROSSP ya que en mayo de 2016 la Entidad obtuvo la debida autorización de la DGSFP para utilizar los métodos mencionados.

La cuantificación de la provisión de gastos internos de liquidación de siniestros ha sido obtenida a partir de la relación existente entre los gastos imputables a las prestaciones y el importe de éstas, considerando la reclasificación de gastos por destino establecida en el Plan de Contabilidad de las Entidades Aseguradoras y aplicando la fórmula establecida en el ROSSP.

d) Participación del reaseguro en las provisiones técnicas

Las provisiones técnicas del reaseguro cedido para primas no consumidas y prestaciones constituyen la minoración de las provisiones establecidas en el seguro directo, en los porcentajes o importes de cesión establecidos en los correspondientes contratos a favor de los reaseguradores según estimaciones del importe a liquidar.

4.11 Provisiones y pasivos contingentes

Los pasivos que resultan indeterminados respecto a su importe o a la fecha en que se cancelarán se reconocen cuando la Entidad tiene una obligación presente, ya sea legal o implícita, como resultado de sucesos pasados, es probable que vaya a ser necesaria una salida de recursos para liquidar la obligación y el importe se puede estimar de forma fiable. No se reconocen provisiones para pérdidas de explotación futuras.

Las contingencias se valoran de acuerdo al grado de probabilidad de que se tengan que satisfacer y se provisionaran, en su caso, por el valor actual de los desembolsos que se espera que serán necesarios para liquidar la obligación usando un tipo de interés que refleje las evaluaciones del mercado actual del valor temporal del dinero y los riesgos específicos de la obligación. Los ajustes en la provisión con motivo de su actualización se reconocen como un gasto financiero conforme se van devengando.

Las provisiones con vencimiento inferior o igual a un año, con un efecto financiero no significativo no se descuentan. Cuando se espera que parte del desembolso necesario para liquidar la provisión sea reembolsado por un tercero, el reembolso se reconoce como un activo independiente, siempre que sea prácticamente segura su recepción.

**BANSABADELL SEGUROS GENERALES, SOCIEDAD ANÓNIMA DE SEGUROS Y
REASEGUROS**

**MEMORIA DE LAS CUENTAS ANUALES CORRESPONDIENTES AL EJERCICIO ANUAL
TERMINADO EL 31 DE DICIEMBRE DE 2022**

(Expresado en miles de euros)

Por su parte, se consideran pasivos contingentes aquellas posibles obligaciones surgidas como consecuencia de sucesos pasados, cuya materialización está condicionada a que ocurra o no uno o más eventos futuros independientes de la voluntad de la Entidad. Dichos pasivos contingentes no son objeto de registro contable presentándose detalle de los mismos en la Memoria.

4.12 Retribuciones a largo plazo al personal

De acuerdo a lo establecido en el PCEA, las retribuciones a largo plazo al personal de aportación definida son aquellos bajo los cuales la Entidad realiza contribuciones fijas a una entidad separada y no tiene ninguna obligación legal, contractual o implícita de realizar contribuciones adicionales si la entidad separada no dispusiese de activos suficientes para atender los compromisos asumidos.

La Entidad tiene adquiridos con sus empleados compromisos de prestación definida que podrán percibirse en el momento de la jubilación en un pago único. Dichos compromisos, en el marco del Real Decreto 1588/1999 de 15 de octubre, se encuentran exteriorizados en una póliza (seguro colectivo de capital diferido a jubilación) suscrita con Zurich Vida, Compañía de Seguros y Reaseguros. S.A., entidad del Grupo, siendo las prestaciones garantizadas las contenidas en el convenio colectivo.

Las prestaciones en caso de fallecimiento e incapacidad en activo, tanto las recogidas en el convenio colectivo español, como las relativas al personal directivo, se encuentran financiadas mediante un seguro temporal anual renovable suscrito con Zurich Vida. Las primas de riesgo que se abonan cada año se registran en la cuenta de pérdidas y ganancias como gasto de personal.

Las contribuciones se reconocen como prestaciones a los empleados cuando se devengan. Las contribuciones pagadas por anticipado se reconocen como un activo en la medida en que una devolución de efectivo o una reducción de los pagos futuros se encuentren disponibles.

La Entidad, en su caso, reconoce un pasivo por las contribuciones a realizar cuando, al cierre del ejercicio, figuren contribuciones devengadas no satisfechas.

No existen activos o pasivos contabilizados al cierre del ejercicio por contribuciones anticipadas o no satisfechas, respectivamente.

**BANSABADELL SEGUROS GENERALES, SOCIEDAD ANÓNIMA DE SEGUROS Y
REASEGUROS**

**MEMORIA DE LAS CUENTAS ANUALES CORRESPONDIENTES AL EJERCICIO ANUAL
TERMINADO EL 31 DE DICIEMBRE DE 2022**

(Expresado en miles de euros)

Otros compromisos con el personal

Remuneraciones basadas en acciones: El Grupo Zurich instrumenta parte de la remuneración variable de sus directivos mediante la entrega de acciones de la matriz del grupo Zurich Insurance Company, entidad cotizada en el mercado de valores de Suiza. Estas acciones se entregan a los directivos, entre ellos los de la Entidad, en base al cumplimiento de los objetivos financieros y de mercado fijados por el Grupo en planes trienales. La Entidad en cada ejercicio liquida a la matriz suiza el importe correspondiente a la reserva de acciones de cada plan y registra un activo por el importe liquidado como "Periodificaciones" en el activo y, durante el plazo remanente hasta la entrega a los directivos, dicho importe se periodifica de forma lineal, reconociéndose como un gasto de personal y constituyéndose una provisión dentro del epígrafe de "Otras provisiones no técnicas" del pasivo, reconociendo así el importe efectivamente devengado. En el momento de la entrega a los directivos, se cancela tanto el activo como la provisión reconocida en el balance de la Entidad.

Planes de objetivos y bonus: La Entidad tiene comprometidos con sus empleados determinadas gratificaciones relacionadas con la evolución del negocio y objetivos fijados en cada año con carácter individual. Para estos compromisos se reconoce un pasivo y un gasto para bonus al cierre del ejercicio correspondiente al importe efectivamente devengado y que deberá ser satisfecho por la entidad en el primer trimestre del ejercicio siguiente. La Entidad reconoce una provisión cuando está contractualmente obligada o cuando la práctica en el pasado ha creado una obligación implícita.

4.13 Transacciones entre partes vinculadas

Con carácter general, las operaciones entre la Entidad y una empresa del Grupo se contabilizan en el momento inicial por su valor razonable. En su caso, si el precio acordado difiere de su valor razonable, la diferencia se registra atendiendo a la realidad económica de la operación. La valoración posterior se realiza conforme con lo previsto en las correspondientes normas de valoración detalladas anteriormente.

4.14 Patrimonio neto

El capital social está representado por acciones ordinarias.

Los costes de emisión de nuevas acciones u opciones se presentan directamente contra el patrimonio neto, como menores reservas.

En el caso de adquisición de acciones propias de la Entidad, la contraprestación pagada, incluido cualquier coste incremental directamente atribuible, se deduce del patrimonio neto hasta su cancelación, emisión de nuevo o enajenación. Cuando estas acciones se venden o se vuelven a emitir posteriormente, cualquier importe recibido, neto de cualquier coste incremental de la transacción directamente atribuible, se incluye en el patrimonio neto.

**BANSABADELL SEGUROS GENERALES, SOCIEDAD ANÓNIMA DE SEGUROS Y
REASEGUROS**

**MEMORIA DE LAS CUENTAS ANUALES CORRESPONDIENTES AL EJERCICIO ANUAL
TERMINADO EL 31 DE DICIEMBRE DE 2022**

(Expresado en miles de euros)

4.15 Arrendamientos

a) Arrendataria de arrendamiento financiero

La Entidad adquiere en arrendamiento financiero un determinado inmovilizado material. Los arrendamientos de inmovilizado material en los que la Entidad tiene sustancialmente todos los riesgos y beneficios derivados de la propiedad se clasifican como arrendamientos financieros. Los arrendamientos financieros se capitalizan al inicio del arrendamiento al valor razonable del bien arrendado o al valor actual de los pagos mínimos acordados por el arrendamiento, el menor de los dos. Para el cálculo del valor actual se utiliza el tipo de interés implícito del contrato y si éste no se puede determinar, el tipo de interés de la Sociedad para operaciones similares.

Cada pago por arrendamiento se distribuye entre el pasivo y la carga financiera. La carga financiera total se distribuye a lo largo del plazo de arrendamiento y se imputa a la cuenta de pérdidas y ganancias del ejercicio en que se devenga, aplicando el método del tipo de interés efectivo. Las cuotas contingentes son gasto del ejercicio en que se incurre en ellas. Las correspondientes obligaciones por arrendamiento, netas de cargas financieras, se incluyen en "Acreedores por arrendamiento financiero". El inmovilizado adquirido en régimen de arrendamiento financiero se amortiza durante su vida útil.

b) Arrendataria de arrendamiento operativo

La Entidad obtiene el arrendamiento de un determinado inmovilizado material en los que el arrendador conserva una parte importante de los riesgos y beneficios derivados de la titularidad por lo que se clasifican como arrendamientos operativos. Los pagos en concepto de arrendamiento operativo (netos de cualquier incentivo recibido del arrendador) se cargan en la cuenta de pérdidas y ganancias del ejercicio en que se devengan sobre una base lineal durante el período de arrendamiento.

c) Arrendadora -cesiones en arrendamiento

Cuando los activos son cedidos mediante arrendamiento financiero, el valor actual de los pagos por arrendamiento descontados al tipo de interés implícito del contrato se reconoce como una partida a cobrar. La diferencia entre el importe bruto a cobrar y el valor actual de dicho importe, correspondiente a intereses no devengados, se imputa a la cuenta de pérdidas y ganancias del ejercicio en que dichos intereses se devengan, de acuerdo con el método del tipo de interés efectivo.

BANSABADELL SEGUROS GENERALES, SOCIEDAD ANÓNIMA DE SEGUROS Y REASEGUROS

MEMORIA DE LAS CUENTAS ANUALES CORRESPONDIENTES AL EJERCICIO ANUAL TERMINADO EL 31 DE DICIEMBRE DE 2022

(Expresado en miles de euros)

5. INMOVILIZADO MATERIAL

El detalle y movimiento de las partidas incluidas en "Inmovilizado material", es el siguiente:

| | Saldo inicial 01.01.2021 | Entradas | Salidas | Traspasos | Saldo final 31.12.2021 / Saldo Inicial 01.01.2022 | Entradas | Salidas | Traspasos | Saldo final 31.12.2022 |
|---|-----------------------------|----------|----------|-----------|---|-----------|-------------|-----------|---------------------------|
| Instalaciones oficina y Mobiliario | - | 54 | - | 502 | 556 | 32 | | | 588 |
| Instalaciones oficina y Mobiliario en curso | 502 | - | - | (502) | - | | | | |
| Amortización acumulada | - | (52) | - | - | (52) | | (58) | | (110) |
| Valor neto contable | 502 | 2 | - | - | 504 | 32 | (58) | - | 478 |

A 31 de diciembre de 2022 se han producido altas en este concepto por valor de 32 miles de euros en Mobiliario (a 31 de diciembre de 2021 54 miles de euros) y una amortización acumulada de 58 miles de euros (52 miles de euros a 31 de diciembre de 2021).

No existe inmovilizado material totalmente amortizado.

6. INMOVILIZADO INTANGIBLE

A continuación, mostramos el detalle y movimiento de las partidas incluidas en Inmovilizado intangible para los ejercicios 2022 y 2021:

2022

| | Aplicaciones informáticas | Derechos de cartera adquiridos | Total inmovilizado intangible |
|----------------------------|---------------------------|--------------------------------|-------------------------------|
| Saldo a 31-12-2021 | 7.683 | 52.229 | 59.912 |
| Altas | 441 | - | 441 |
| (Bajas) | - | - | - |
| Dotación para amortización | (2.163) | (4.505) | (6.668) |
| Saldo a 31-12-2022 | 5.961 | 47.724 | 53.685 |
| Coste | 27.382 | 85.383 | 112.765 |
| Amortización acumulada | (21.421) | (37.658) | (59.079) |
| Valor contable | 5.961 | 47.724 | 53.685 |

BANSABADELL SEGUROS GENERALES, SOCIEDAD ANÓNIMA DE SEGUROS Y REASEGUROS

MEMORIA DE LAS CUENTAS ANUALES CORRESPONDIENTES AL EJERCICIO ANUAL TERMINADO EL 31 DE DICIEMBRE DE 2022

(Expresado en miles de euros)

2021

| | Aplicaciones informáticas | Derechos de cartera adquiridos | Total inmovilizado intangible |
|----------------------------|---------------------------|--------------------------------|-------------------------------|
| Saldo a 31-12-2020 | 8.797 | 56.755 | 65.552 |
| Altas | 639 | - | 639 |
| (Bajas) | - | - | - |
| Dotación para amortización | (1.753) | (4.526) | (6.279) |
| Saldo a 31-12-2021 | 7.683 | 52.229 | 59.912 |
| Coste | 26.941 | 85.383 | 112.324 |
| Amortización acumulada | (19.258) | (33.154) | (52.412) |
| Valor contable | 7.683 | 52.229 | 59.912 |

Durante el ejercicio 2022 se han producido diversas adquisiciones de aplicaciones informáticas a terceros, así como ciertos proyectos de desarrollo de nuevas funcionalidades para el negocio de la Entidad por importe de 441 miles de euros (639 miles de euros a 31 de diciembre de 2021).

Al 31 de diciembre de 2022 existen aplicaciones informáticas, todavía en uso, y totalmente amortizadas con un coste contable de 16.292 miles de euros (16.292 miles de euros a 31 de diciembre de 2021).

A cierre del ejercicio 2022 la Entidad tiene registrado en su Balance un activo intangible derivado de la adquisición de los derechos de comercialización por un valor neto de 590 miles de euros (2021: 710 miles de euros). Dichos derechos surgen del contrato de agencia firmado entre la Entidad y Banco Guipuzcoano, S.A. con fecha 9 de abril de 2011 por el cual se acuerda el pago de una comisión extraordinaria que ha sido asociada a los derechos de acceso a dicha red. Durante el ejercicio 2022 se han amortizado 120 miles de euros (2021: 142 miles de euros) siguiendo un patrón de amortización basado en los ingresos esperados durante la vida del contrato.

Adicionalmente y como resultado de la fusión por absorción mencionada en la Nota 1, la Entidad reconoció en el ejercicio 2015 un activo intangible que ascendió a 81.890 miles de euros correspondiente a los derechos de exclusividad para la distribución de productos de seguros de no vida en la Red Este. Dicho activo intangible se amortiza linealmente desde la fecha de adquisición hasta la del vencimiento del contrato de distribución en septiembre de 2033. A cierre del ejercicio 2022, el valor contable del activo intangible es de 47.135 miles de euros (51.519 miles de euros en 2021).

Dado que se trata de un activo intangible de vida útil definida, con carácter anual, la Entidad analiza su eventual deterioro siempre que existan indicios del mismo.

El valor recuperable se ha determinado mediante el valor en uso a través de una metodología de descuentos de flujos futuros derivados de los planes de negocio de la Red Este que soportan el precio pagado en virtud del contrato suscrito.

**BANSABADELL SEGUROS GENERALES, SOCIEDAD ANÓNIMA DE SEGUROS Y
REASEGUROS**

**MEMORIA DE LAS CUENTAS ANUALES CORRESPONDIENTES AL EJERCICIO ANUAL
TERMINADO EL 31 DE DICIEMBRE DE 2022**

(Expresado en miles de euros)

Las proyecciones utilizadas han sido preparadas sobre la base de la experiencia pasada y en función de las mejores estimaciones disponibles para periodos futuros, siendo éstas consistentes con la información procedente del exterior, incluyendo la evolución de los impactos derivados de la situación actual de los mercados financieros. Los planes de negocio de la Entidad así preparados son revisados y finalmente aprobados por el Comité de Dirección, proyectando los flujos posteriores en base a la tasa de crecimiento a largo plazo estimada a partir del último año en que se dispone plan de negocio, aplicando a partir de dicha fecha los crecimientos esperados basados en las expectativas de la Entidad.

Los tipos de descuento a aplicar se estiman considerando el tipo libre de riesgo del país, márgenes de seguridad y una beta que considera los riesgos específicos del sector y de los activos y la tasa de crecimiento a perpetuidad se obtiene considerando el crecimiento estimado a largo plazo del PIB en España. Las tasas de descuento y de crecimiento consideradas en el test de deterioro realizado han sido 9,55% y 1,5%, respectivamente.

Como resultado de dicho test no se ha puesto de manifiesto la existencia de ningún deterioro a 31 de diciembre de 2022.

No existe inmovilizado intangible con vida útil indefinida.

7. INSTRUMENTOS FINANCIEROS

7.1 Gestión del riesgo financiero

Factores de riesgo financiero

La Entidad ha desarrollado los mecanismos internos que le permiten realizar controles de forma automatizada para verificar el cumplimiento de los límites legales de las inversiones de las carteras, así como el cumplimiento de los límites específicos establecidos para cada una de ellas en sus mandatos de inversión.

Adicionalmente, existe una política de riesgos a nivel de Grupo en la que se establecen límites y controles para los distintos riesgos en lo relativo a inversiones financieras, al cumplimiento de la cual se somete la Entidad y se monitoriza mediante comités de inversiones con una periodicidad al menos trimestral.

**BANSABADELL SEGUROS GENERALES, SOCIEDAD ANÓNIMA DE SEGUROS Y
REASEGUROS**

**MEMORIA DE LAS CUENTAS ANUALES CORRESPONDIENTES AL EJERCICIO ANUAL
TERMINADO EL 31 DE DICIEMBRE DE 2022**

(Expresado en miles de euros)

En dichos informes se controlan esencialmente los siguientes riesgos, que han considerado en sus escenarios los impactos, en su caso, derivados de la situación actual de los mercados financieros:

a) Riesgo de mercado

(i) Riesgo de tipo de cambio:

La Entidad no opera en el ámbito internacional y, por tanto, no está expuesta a riesgo de tipo de cambio por operaciones con divisas, dado que no tiene Instrumentos financieros en moneda distinta al Euro en la cartera de inversiones.

(ii) Riesgo de precio:

La Entidad tiene una exposición poco significativa al riesgo del precio de los títulos de capital debido a que la cartera de inversiones mantenidas por la Entidad no refleja posiciones relevantes en instrumentos de patrimonio.

(iii) Riesgo de tipo de interés de los flujos de efectivo y del valor razonable:

La Entidad analiza su exposición al riesgo de tipo de interés de forma dinámica. Se realiza una simulación de varios escenarios teniendo en cuenta la refinanciación, renovación de las posiciones actuales, financiación alternativa y cobertura. En función de estos escenarios, la Entidad calcula el efecto sobre el resultado de una variación determinada del tipo de interés. Para cada simulación, se utiliza la misma variación en el tipo de interés para todas las monedas. Los escenarios únicamente se llevan a cabo para los activos y pasivos que representan las posiciones más relevantes que soportan un interés.

b) Riesgo de crédito

El riesgo de crédito se gestiona por grupos. El riesgo de crédito surge de efectivo y equivalentes al efectivo, instrumentos financieros, depósitos con bancos e instituciones financieras, incluyendo cuentas a cobrar pendientes y transacciones comprometidas. En caso contrario, si no hay una calificación independiente, el control de crédito evalúa la calidad crediticia de la institución, teniendo en cuenta su posición financiera, la experiencia pasada y otros factores. Los límites individuales de crédito se establecen en función de las calificaciones internas y externas de acuerdo con los límites fijados por el Consejo. Regularmente se hace un seguimiento de la utilización de los límites de crédito. Los ratings de crédito y saldos con las contrapartes más significativas se encuentran detallados en la Nota 7.2.

**BANSABADELL SEGUROS GENERALES, SOCIEDAD ANÓNIMA DE SEGUROS Y
REASEGUROS**

**MEMORIA DE LAS CUENTAS ANUALES CORRESPONDIENTES AL EJERCICIO ANUAL
TERMINADO EL 31 DE DICIEMBRE DE 2022**

(Expresado en miles de euros)

c) Riesgo de liquidez

Una gestión prudente del riesgo de liquidez implica el mantenimiento de efectivo y valores negociables suficientes, la disponibilidad de financiación mediante un importe suficiente de facilidades de crédito comprometidas y tener capacidad para liquidar posiciones de mercado. La Dirección realiza un seguimiento de las previsiones de la reserva de liquidez de la Entidad que comprende el efectivo y equivalentes al efectivo en función de los flujos de efectivo esperados.

d) Estimación del valor razonable

El valor razonable de los instrumentos financieros que se comercializan en mercados activos se basa en los precios de mercado a la fecha del balance. El precio de cotización de mercado que se utiliza para los activos financieros es el precio corriente comprador.

Se asume que el valor en libros de los créditos y débitos por operaciones comerciales se aproxima a su valor razonable.

e) Riesgo legal

Mediante los controles establecidos a tal efecto, se verifica el adecuado cumplimiento en lo relativo a inversiones financieras de lo dispuesto en el ROSSP (Real Decreto 2486/1998 de 20 de noviembre) modificado por el Real Decreto 239/2007 de 16 de febrero y la Orden EHA 339/2007 de la misma fecha y en el ROSSEAR (Real Decreto 1060/2015, de 20 de noviembre).

f) Riesgo operativo

El riesgo operativo se define como el riesgo de que se originen pérdidas imprevistas como resultado de errores humanos, deficiencias en los controles internos o fallos de los sistemas implantados. El control del riesgo operativo engloba además el riesgo de fraude o estafa por parte de empleados o directivos.

Con objeto de minimizar el riesgo operacional y sus efectos, se realizarán los siguientes controles:

- Documentación de las incidencias en la contratación, liquidación, y contabilización de operaciones, (incluyendo su conciliación), así como de la valoración de carteras.
- Sometimiento por parte de las personas obligadas al Reglamento de Conducta Interna.
- Todas las transacciones deberán de poder reconstruirse con arreglo a su origen, las partes que participen, su naturaleza y el tiempo o lugar en que se hayan realizado.

BANSABADELL SEGUROS GENERALES, SOCIEDAD ANÓNIMA DE SEGUROS Y REASEGUROS

MEMORIA DE LAS CUENTAS ANUALES CORRESPONDIENTES AL EJERCICIO ANUAL TERMINADO EL 31 DE DICIEMBRE DE 2022

(Expresado en miles de euros)

Las operaciones contratadas se liquidan mediante el sistema Delivery vs Payment (entrega contra pago), que implica que el intercambio de valores (entrega) y efectivo (pago) para liquidar una operación sea simultáneo. Excepcionalmente se aprobarán operaciones libres de pago en algunos tipos de activos que supongan el estándar de mercado (por ejemplo, pagarés de empresa en España). Además, las contrapartidas deberán garantizar una adecuada diversificación del riesgo.

Trimestralmente se verifica que la diversificación por contrapartida es adecuada y no existen operaciones realizadas con entidades no autorizadas o que excedan de los límites establecidos, dentro del marco adoptado por el Consejo de Administración.

Existe además documentación actualizada y monitorizada sobre el control de procesos donde se especifican los controles a realizar y su nivel de riesgo, así como también las verificaciones que, a tal efecto, se efectúan con la periodicidad requerida, prestando especial atención a aquéllos sobre los que sustentan los estados financieros.

7.2 Información sobre la relevancia de los instrumentos financieros de la Entidad

a) Categorías de activos y pasivos financieros

El valor en libros de cada una de las categorías de instrumentos financieros es el que se describe en los cuadros siguientes:

- Activos financieros a 31 de diciembre de 2022

| 31 de diciembre 2022 | Efectivo y otros activos líquidos equivalentes | Activos financieros disponibles para la venta | | Préstamos y Partidas a cobrar | TOTAL |
|--|--|---|-------|-------------------------------|---------|
| | | Valor razonable | Coste | | |
| | | 2022 | 2022 | | |
| ACTIVOS FINANCIEROS (miles de Euros) | | | | | |
| Valores representativos de deuda: | - | 177.018 | - | - | 177.018 |
| - Valores de renta fija | - | 177.018 | - | - | 177.018 |
| - Otros Valores representativos de deuda | - | - | - | - | - |
| Créditos por operaciones de seguro directo: | - | - | - | 21.691 | 21.691 |
| - Tomadores de seguro: | - | - | - | 21.691 | 21.691 |
| - Recibos pendientes | - | - | - | - | - |
| - Provisión para primas pendientes de cobro | - | - | - | - | - |
| - Mediadores: | - | - | - | - | - |
| Créditos por operaciones de reaseguro: | - | - | - | 377 | 377 |
| Créditos por operaciones de coaseguro: | - | - | - | 2.506 | 2.506 |
| - Saldos pendientes con coaseguradores | - | - | - | 2.506 | 2.506 |
| - Provisión por deterioro de saldo con coaseguro | - | - | - | - | - |
| Otros créditos: | - | - | - | 212 | 212 |
| - Créditos con las Administraciones Públicas | - | - | - | 11 | 11 |
| - Resto de Créditos | - | - | - | 201 | 201 |
| Tesorería | 17.286 | - | - | - | 17.286 |
| TOTAL | 17.286 | 177.018 | - | 24.786 | 219.090 |

BANSABADELL SEGUROS GENERALES, SOCIEDAD ANÓNIMA DE SEGUROS Y REASEGUROS

MEMORIA DE LAS CUENTAS ANUALES CORRESPONDIENTES AL EJERCICIO ANUAL TERMINADO EL 31 DE DICIEMBRE DE 2022

(Expresado en miles de euros)

- Activos financieros a 31 de diciembre de 2021

| 31 de diciembre 2021 | Efectivo y otros activos líquidos equivalentes | Activos financieros disponibles para la venta | | Préstamos y Partidas a cobrar | TOTAL |
|--|--|---|-------|-------------------------------|---------|
| | | Valor razonable | Coste | | |
| | | 2021 | 2021 | | |
| ACTIVOS FINANCIEROS (miles de Euros) | | | | | |
| Valores representativos de deuda: | - | 176.513 | - | - | 176.513 |
| - Valores de renta fija | - | 176.513 | - | - | 176.513 |
| - Otros Valores representativos de deuda | - | - | - | - | - |
| Créditos por operaciones de seguro directo: | - | - | - | 17.130 | 17.130 |
| - Tomadores de seguro: | - | - | - | 17.130 | 17.130 |
| - Recibos pendientes | - | - | - | - | - |
| - Provisión para primas pendientes de cobro | - | - | - | - | - |
| Créditos por operaciones de reaseguro: | - | - | - | 159 | 159 |
| Créditos por operaciones de coaseguro: | - | - | - | 1.189 | 1.189 |
| - Saldos pendientes con coaseguradores | - | - | - | 1.189 | 1.189 |
| - Provisión por deterioro de saldo con coaseguro | - | - | - | - | - |
| Otros créditos: | - | - | - | 361 | 361 |
| - Créditos con las Administraciones Públicas | - | - | - | 17 | 17 |
| - Resto de Créditos | - | - | - | 344 | 344 |
| Tesorería | 10.297 | - | - | - | 10.297 |
| TOTAL | 10.297 | 176.513 | - | 18.839 | 205.649 |

BANSABADELL SEGUROS GENERALES, SOCIEDAD ANÓNIMA DE SEGUROS Y REASEGUROS

MEMORIA DE LAS CUENTAS ANUALES CORRESPONDIENTES AL EJERCICIO ANUAL TERMINADO EL 31 DE DICIEMBRE DE 2022

(Expresado en miles de euros)

A 31 de diciembre de 2022, la cartera de inversiones de la Entidad, clasificadas como Activos financieros disponibles para la venta, está constituida por los siguientes títulos:

| ISIN | Título | Coste Amortizado | Valor Razonable | Vencimiento | Rating |
|--------------|--|------------------|-----------------|-------------|--------|
| ES0000099178 | JUNTA DE EXTREMADURA 3.875 03/14/2024 | 1.537 | 1.511 | 14/03/2024 | BBB |
| ES0000107195 | COMUNIDAD AUTO DE ARAGON FLT 01/28/2025 | 840 | 858 | 28/01/2025 | BBB+ |
| ES0001353368 | COMUNIDAD FORAL NAVARRA 3.95 02/14/2024 | 723 | 707 | 14/02/2024 | AA- |
| ES0422714123 | CAJAMAR CAJA RURAL SCC 0.875 06/18/2023 | 1.500 | 1.487 | 18/06/2023 | AA |
| FR0011431246 | CREDIT AGRICOLE SA 2.8 03/14/2023 | 1.275 | 1.270 | 14/03/2023 | A+ |
| FR0013322146 | RCI BANQUE SA FLT 03/12/2025 | 700 | 685 | 12/03/2025 | BBB- |
| FR0013323722 | HSBC CONTINENTAL EUROPE 0.6 03/20/2023 | 900 | 897 | 20/03/2023 | A- |
| XS0399353506 | EDP FINANCE BV 0 11/12/2023 | 296 | 289 | 12/11/2023 | BBB- |
| XS1492671158 | BP CAPITAL MARKETS PLC 0.83 09/19/2024 | 1.498 | 1.435 | 19/09/2024 | A- |
| XS1564443759 | IBERDROLA FINANZAS SAU FLT 02/20/2024 | 1.402 | 1.400 | 20/02/2024 | BBB+ |
| XS1806457211 | VOLKSWAGEN FIN SERV AG 0.875 04/12/2023 | 1.000 | 995 | 12/04/2023 | BBB+ |
| XS1811433983 | BANK OF AMERICA CORP FLT 04/25/2024 | 1.802 | 1.800 | 25/04/2024 | A- |
| XS1829326716 | FED CAISSES DESJARDINS 0.375 05/30/2023 | 1.500 | 1.487 | 30/05/2023 | AAA |
| XS1839105662 | SUMITOMO MITSUI FINL GR 0.819 07/23/2023 | 995 | 985 | 23/07/2023 | A- |
| XS1842961440 | NORDEA BANK ABP 0.875 06/26/2023 | 1.500 | 1.488 | 26/06/2023 | AA- |
| XS1847633119 | ROYAL BANK OF CANADA 0.25 06/28/2023 | 1.300 | 1.285 | 28/06/2023 | AAA |
| XS1888206627 | SANTAN CONSUMER FINANCE 1.125 10/09/2023 | 1.499 | 1.478 | 09/10/2023 | A |
| XS2082324364 | BARCLAYS PLC VAR 06/09/2025 | 2.357 | 2.274 | 09/06/2025 | BBB |
| XS1951927315 | BLACKSTONE PP EUR HOLD 2 02/15/2024 | 1.514 | 1.423 | 15/02/2024 | BBB |
| XS2091604715 | CHUBB INA HOLDINGS INC 0.3 12/15/2024 | 1.574 | 1.490 | 15/12/2024 | A- |
| XS2050404636 | DH EUROPE FINANCE II 0.2 03/18/2026 | 999 | 899 | 18/03/2026 | A- |
| FR0013463650 | ESSILORLUXOTTICA 0.125 05/27/2025 | 2.493 | 2.335 | 27/05/2025 | A |
| DK0009522062 | NYKREDIT REALKREDIT AS 0.625 01/17/2025 | 2.495 | 2.332 | 17/01/2025 | A+ |
| XS1770927629 | CORP ANDINA DE FOMENTO 1.125 02/13/2025 | 1.827 | 1.694 | 13/02/2025 | AA- |
| ES0200190405 | ADMINISTRADOR DE INFRAES 9.9 12/19/2024 | 1.418 | 1.344 | 19/12/2024 | BBB |
| XS2056572154 | CK HUTCHISON GROUP 0.375 10/17/2023 | 600 | 586 | 17/10/2023 | BBB+ |
| XS1749378342 | LLOYDS BANKING GROUP PLC VAR 01/15/2024 | 2.001 | 1.999 | 15/01/2024 | BBB+ |
| XS2004880832 | MIZUHO FINANCIAL GROUP 0.523 06/10/2024 | 1.506 | 1.436 | 10/06/2024 | A- |
| XS2002491517 | NATWEST MARKETS PLC 1 05/28/2024 | 898 | 867 | 28/05/2024 | A- |
| XS1870225338 | SWEDBANK AB 0.4 08/29/2023 | 1.300 | 1.279 | 29/08/2023 | A+ |
| FR0013346822 | TELEPERFORMANCE 1.875 07/02/2025 | 1.444 | 1.315 | 02/07/2025 | BBB |
| FR0013256534 | AGENCE FRANCE LOCALE 0.5 06/20/2024 | 702 | 673 | 20/06/2024 | AA- |

BANSABADELL SEGUROS GENERALES, SOCIEDAD ANÓNIMA DE SEGUROS Y REASEGUROS

MEMORIA DE LAS CUENTAS ANUALES CORRESPONDIENTES AL EJERCICIO ANUAL TERMINADO EL 31 DE DICIEMBRE DE 2022

(Expresado en miles de euros)

| ISIN | Título | Coste Amortizado | Valor Razonable | Vencimiento | Rating |
|--------------|--|------------------|-----------------|-------------|--------|
| DE000A28RSQ8 | ALLIANZ FINANCE II B.V. 0 01/14/2025 | 877 | 840 | 14/01/2025 | AA- |
| XS2247718435 | BLACKSTONE PP EUR HOLD 1.25 04/26/2027 | 1.011 | 780 | 26/04/2027 | BBB |
| FR0013299641 | BNP PARIBAS CARDIF 1 11/29/2024 | 1.513 | 1.415 | 29/11/2024 | BBB |
| FR0013534674 | BPCE SA VAR 09/15/2027 | 995 | 864 | 15/09/2027 | A |
| XS2200150766 | CAIXABANK SA VAR 07/10/2026 | 200 | 183 | 10/07/2026 | BBB+ |
| ES0205045026 | CRITERIA CAIXA SA 0.875 10/28/2027 | 1.694 | 1.454 | 28/10/2027 | BBB |
| XS1401331753 | CARREFOUR SA 0.75 04/26/2024 | 693 | 676 | 26/04/2024 | BBB |
| XS2117485677 | CEPSA FINANCE SA 0.75 02/12/2028 | 1.495 | 1.201 | 12/02/2028 | BBB- |
| XS1806124753 | CK HUTCHISON EUR FIN 18 1.25 04/13/2025 | 1.522 | 1.406 | 13/04/2025 | A |
| XS1497312295 | CK HUTCHISON FIN 16 II 0.875 10/03/2024 | 604 | 566 | 03/10/2024 | A |
| XS2152899584 | E.ON SE 1 10/07/2025 | 1.197 | 1.127 | 07/10/2025 | BBB |
| XS2231792586 | FCA BANK SPA IRELAND 0.5 09/18/2023 | 1.699 | 1.664 | 18/09/2023 | BBB |
| ES0378641080 | FADE 6.25 03/17/2025 | 2.838 | 2.659 | 17/03/2025 | BBB+ |
| ES0000090797 | JUNTA DE ANDALUCIA 1.875 10/31/2028 | 1.550 | 1.277 | 31/10/2028 | BBB |
| ES0000012G26 | BONOS Y OBLIG DEL ESTADO 0.8 07/30/2027 | 1.797 | 1.622 | 30/07/2027 | BBB+ |
| ES0000012G34 | BONOS Y OBLIG DEL ESTADO 1.25 10/31/2030 | 1.640 | 1.281 | 31/10/2030 | BBB+ |
| ES0000012A89 | BONOS Y OBLIG DEL ESTADO 1.45 10/31/2027 | 1.601 | 1.386 | 31/10/2027 | BBB+ |
| XS2154325562 | GRAND CITY PROPERTIES SA 1.7 04/09/2024 | 1.625 | 1.499 | 09/04/2024 | BBB+ |
| XS1411535799 | JOHNSON & JOHNSON 0.65 05/20/2024 | 1.001 | 971 | 20/05/2024 | AAA |
| FR0014000774 | LA MONDIALE 0.75 04/20/2026 | 1.495 | 1.313 | 20/04/2026 | BBB+ |
| XS2200175839 | LOGICOR FINANCING SARL 1.5 07/13/2026 | 1.199 | 1.009 | 13/07/2026 | BBB |
| XS2104915033 | NATL GRID ELECT TRANS 0.19 01/20/2025 | 1.600 | 1.492 | 20/01/2025 | BBB+ |
| XS2148372696 | NESTLE FINANCE INTL LTD 1.125 04/01/2026 | 698 | 661 | 01/04/2026 | AA- |
| XS2107435617 | NEW YORK LIFE GLOBAL FDG 0.25 01/23/2027 | 1.595 | 1.393 | 23/01/2027 | AAA |
| XS2178957077 | REDEXIS GAS FINANCE BV 1.875 05/28/2025 | 2.067 | 1.887 | 28/05/2025 | BBB- |
| FR0013169778 | RCI BANQUE SA 1 05/17/2023 | 601 | 596 | 17/05/2023 | BBB- |
| FR0013505104 | SANOFI 1 04/01/2025 | 999 | 956 | 01/04/2025 | A+ |
| XS2236283383 | SCANIA CV AB 0.5 10/06/2023 | 1.199 | 1.170 | 06/10/2023 | BBB+ |
| XS2153593103 | BAT NETHERLANDS FINANCE 2.375 10/07/2024 | 2.241 | 2.140 | 07/10/2024 | BBB |
| XS2158820477 | EXPORT-IMPORT BANK KORE 0.829 04/27/2025 | 1.500 | 1.411 | 27/04/2025 | AA |
| XS2104967695 | UNICREDIT SPA VAR 01/20/2026 | 1.999 | 1.850 | 20/01/2026 | BBB |
| XS2351301499 | ACEF HOLDING SCA 0.75 06/14/2028 | 707 | 513 | 14/06/2028 | BBB+ |
| XS1062900912 | ASSICURAZIONI GENERALI 4.125 05/04/2026 | 1.108 | 1.009 | 04/05/2026 | BBB |
| XS2051361264 | AT&T INC 0.25 03/04/2026 | 502 | 447 | 04/03/2026 | BBB |
| XS2324321285 | BANCO SANTANDER SA VAR 03/24/2027 | 300 | 265 | 24/03/2027 | A |

BANSABADELL SEGUROS GENERALES, SOCIEDAD ANÓNIMA DE SEGUROS Y REASEGUROS

MEMORIA DE LAS CUENTAS ANUALES CORRESPONDIENTES AL EJERCICIO ANUAL TERMINADO EL 31 DE DICIEMBRE DE 2022

(Expresado en miles de euros)

| ISIN | Título | Coste Amortizado | Valor Razonable | Vencimiento | Rating |
|--------------|--|------------------|-----------------|-------------|--------|
| XS2357417257 | BANCO SANTANDER SA VAR 06/24/2029 | 1.197 | 982 | 24/06/2029 | A |
| XS2239091080 | BLACK SEA TRADE AND DEVE 1.25 10/05/2030 | 1.106 | 756 | 05/10/2030 | BBB+ |
| XS2398745922 | BLACKSTONE PP EUR HOLD 1 10/20/2026 | 500 | 396 | 20/10/2026 | BBB |
| FR0014001JT3 | BNP PARIBAS VAR 01/19/2030 | 1.995 | 1.569 | 19/01/2030 | A+ |
| IT0005422032 | CASSA DEPOSITI E PRESTIT 1 09/21/2028 | 1.416 | 1.159 | 21/09/2028 | BBB- |
| XS2286044024 | CBRE GI OPEN END FUND 0.5 01/27/2028 | 1.095 | 845 | 27/01/2028 | BBB+ |
| XS2385114298 | CELANESE US HOLDINGS LL 0.625 09/10/2028 | 999 | 723 | 10/09/2028 | BBB- |
| XS2171875839 | CPI PROPERTY GROUP SA 2.75 05/12/2026 | 1.063 | 782 | 12/05/2026 | BBB- |
| FR0014005J14 | CREDIT AGRICOLE SA VAR 09/21/2029 | 999 | 805 | 21/09/2029 | A+ |
| CH0517825276 | CREDIT SUISSE GROUP AG VAR 01/14/2028 | 1.008 | 744 | 14/01/2028 | BBB- |
| XS1811024543 | EP INFRASTRUCTURE AS 1.659 04/26/2024 | 509 | 440 | 26/04/2024 | BB |
| XS2034622048 | EP INFRASTRUCTURE AS 1.698 07/30/2026 | 1.538 | 1.176 | 30/07/2026 | BB |
| XS2324772453 | FERROVIE DELLO STATO 0.375 03/25/2028 | 1.195 | 957 | 25/03/2028 | BBB |
| ES0000093452 | COMUNIDAD AUTO CANARIA 0.714 10/31/2031 | 1.500 | 1.149 | 31/10/2031 | A |
| ES0001351586 | JUNTA DE CASTILLA Y LEO 0.425 04/30/2030 | 507 | 399 | 30/04/2030 | BBB+ |
| ES0000012F76 | BONOS Y OBLIG DEL ESTADO 0.5 04/30/2030 | 1.236 | 980 | 30/04/2030 | BBB+ |
| ES0000012H41 | BONOS Y OBLIG DEL ESTADO 0.1 04/30/2031 | 975 | 760 | 30/04/2031 | BBB+ |
| ES00000124C5 | BONOS Y OBLIG DEL ESTADO 5.15 10/31/2028 | 1.539 | 1.317 | 31/10/2028 | BBB+ |
| ES00000127A2 | BONOS Y OBLIG DEL ESTADO 1.95 07/30/2030 | 855 | 679 | 30/07/2030 | BBB+ |
| XS2105772201 | HEIMSTADEN BOSTAD AB 1.125 01/21/2026 | 253 | 207 | 21/01/2026 | BBB |
| XS2397239000 | HEIMSTADEN BOSTAD TRESRY 0.25 10/13/2024 | 1.700 | 1.501 | 13/10/2024 | BBB |
| XS2384273715 | HOLCIM FINANCE LUX SA 0.5 09/03/2030 | 992 | 748 | 03/09/2030 | BBB+ |
| XS1419664997 | ENERGIAS DE PORTUGAL SA 2.875 06/01/2026 | 430 | 386 | 01/06/2026 | BBB- |
| XS1998904921 | KKR GRP FIN CO V LLC 1.625 05/22/2029 | 1.269 | 971 | 22/05/2029 | A |
| XS2305244241 | LEASEPLAN CORPORATION NV 0.25 02/23/2026 | 1.297 | 1.126 | 23/02/2026 | BBB- |
| XS2286012849 | LOGICOR FINANCING SARL 0.875 01/14/2031 | 793 | 515 | 14/01/2031 | BBB |
| XS2027364244 | LOGICOR FINANCING SARL 0.75 07/15/2024 | 757 | 687 | 15/07/2024 | BBB |
| XS2264074647 | LOUIS DREYFUS FINANCE B 2.375 11/27/2025 | 1.051 | 949 | 27/11/2025 | BBB |
| XS2332552541 | LOUIS DREYFUS FINANCE B 1.625 04/28/2028 | 721 | 593 | 28/04/2028 | BBB |
| XS1596739364 | MADRILENA RED DE GAS FI 1.375 04/11/2025 | 1.019 | 925 | 11/04/2025 | BBB- |
| XS1619643015 | MERLIN PROPERTIES SOCIMI 1.75 05/26/2025 | 1.314 | 1.193 | 26/05/2025 | BBB |
| XS2349788377 | MINITUBISHI UFJ FIN GRP VAR 06/08/2027 | 1.000 | 875 | 08/06/2027 | A- |
| XS2383901761 | MIZUHO FINANCIAL GROUP VAR 09/06/2029 | 2.500 | 2.006 | 06/09/2029 | A- |
| XS2035620710 | REPSOL INTL FINANCE 0.25 08/02/2027 | 1.002 | 864 | 02/08/2027 | BBB+ |
| XS2114871945 | SAMHALLSBYGGNADSBOLAGET 1 08/12/2027 | 2.018 | 1.378 | 12/08/2027 | BBB- |

BANSABADELL SEGUROS GENERALES, SOCIEDAD ANÓNIMA DE SEGUROS Y REASEGUROS

MEMORIA DE LAS CUENTAS ANUALES CORRESPONDIENTES AL EJERCICIO ANUAL TERMINADO EL 31 DE DICIEMBRE DE 2022

(Expresado en miles de euros)

| ISIN | Título | Coste Amortizado | Valor Razonable | Vencimiento | Rating |
|--------------|--|------------------|-----------------|-------------|--------|
| XS2081500907 | SERVICIOS MEDIO AMBIENT 1.661 12/04/2026 | 2.127 | 1.805 | 04/12/2026 | BBB- |
| XS2178833773 | STELLANTIS NV 3.875 01/05/2026 | 661 | 596 | 05/01/2026 | BBB |
| XS2325733413 | STELLANTIS NV 0.625 03/30/2027 | 1.196 | 1.032 | 30/03/2027 | BBB |
| XS1715328768 | SWEDISH MATCH AB 1.2 11/10/2025 | 2.033 | 1.836 | 10/11/2025 | BBB |
| FR0013144201 | TDF INFRASTRUCTURE SAS 2.5 04/07/2026 | 2.441 | 2.092 | 07/04/2026 | BBB- |
| XS2257999628 | UNICREDIT SPA VAR 01/20/2026 | 909 | 817 | 20/01/2026 | BBB |
| XS2058556296 | THERMO FISHER SCIENTIFI 0.125 03/01/2025 | 470 | 466 | 01/03/2025 | A- |
| XS1030851791 | ESSILORLUXOTTICA 2.625 02/10/2024 | 817 | 799 | 10/02/2024 | A |
| FR0013504644 | ENGIE SA 1.375 03/27/2025 | 599 | 571 | 27/03/2025 | BBB+ |
| XS2147994995 | DANAHER CORP 1.7 03/30/2024 | 500 | 491 | 30/03/2024 | A- |
| XS2156510021 | SVENSKA HANDELSBANKEN AB 1 04/15/2025 | 497 | 474 | 15/04/2025 | AA- |
| XS2176715584 | SAP SE 0.125 05/18/2026 | 967 | 899 | 18/05/2026 | A |
| XS2194282948 | INFINEON TECHNOLOGIES AG 0.75 06/24/2023 | 999 | 991 | 24/06/2023 | BBB |
| XS1388625425 | STELLANTIS NV 3.75 03/29/2024 | 522 | 499 | 29/03/2024 | BBB |
| XS2338643740 | MORGAN STANLEY VAR 10/29/2027 | 1.385 | 1.291 | 29/10/2027 | A- |
| XS2344385815 | RYANAIR DAC 0.875 05/25/2026 | 962 | 891 | 25/05/2026 | BBB |
| CH1142231682 | UBS GROUP AG VAR 11/03/2026 | 1.023 | 976 | 03/11/2026 | A- |
| XS2430998893 | BANCO BILBAO VIZCAYA ARG VAR 01/14/2029 | 1.198 | 1.000 | 14/01/2029 | A- |
| ES0000012E85 | BONOS Y OBLIG DEL ESTADO 0.25 07/30/2024 | 984 | 959 | 30/07/2024 | BBB+ |
| XS2107302148 | DEXIA CREDIT LOCAL 0.01 01/22/2027 | 1.063 | 1.053 | 22/01/2027 | BBB- |
| XS2449911143 | NATWEST MARKETS PLC 1.375 03/02/2027 | 998 | 891 | 02/03/2027 | A- |
| XS2462324745 | GSK CONSUMER HEALTHCARE 1.25 03/29/2026 | 578 | 552 | 29/03/2026 | BBB |
| XS2356409966 | EUROFIMA 0.01 06/23/2028 | 1.102 | 1.087 | 23/06/2028 | AA |
| XS1321424670 | SKY LTD 2.25 11/17/2025 | 486 | 480 | 17/11/2025 | A- |
| DE000A254PM6 | KFW 0 02/18/2025 | 1.482 | 1.409 | 18/02/2025 | AAA |
| XS2480958904 | VOLVO TREASURY AB 1.625 09/18/2025 | 1.187 | 1.134 | 18/09/2025 | A- |
| XS1725630740 | MCDONALD'S CORP 0.625 01/29/2024 | 988 | 979 | 29/01/2024 | BBB+ |
| FR0013327962 | CAPGEMINI SE 1 10/18/2024 | 683 | 669 | 18/10/2024 | BBB |
| XS2443921056 | INFINEON TECHNOLOGIES A 0.625 02/17/2025 | 677 | 657 | 17/02/2025 | BBB |
| FR0014002C30 | VEOLIA ENVIRONNEMENT SA 0 06/09/2026 | 928 | 882 | 09/06/2026 | BBB |
| XS2404629235 | SVENSKA HANDELSBANKEN A 0.125 11/03/2026 | 634 | 598 | 03/11/2026 | AA- |
| FR0012766889 | AIR LIQUIDE FINANCE 1.25 06/03/2025 | 1.183 | 1.171 | 03/06/2025 | A |
| ES0000012B62 | BONOS Y OBLIG DEL ESTADO 0.35 07/30/2023 | 1.984 | 1.977 | 30/07/2023 | BBB+ |
| XS2322254165 | GOLDMAN SACHS GROUP INC FLT 03/19/2026 | 694 | 694 | 19/03/2026 | BBB+ |
| XS2548490734 | NEDER FINANCIERINGS-MAAT 3 10/25/2027 | 502 | 497 | 25/10/2027 | AAA |

BANSABADELL SEGUROS GENERALES, SOCIEDAD ANÓNIMA DE SEGUROS Y REASEGUROS

MEMORIA DE LAS CUENTAS ANUALES CORRESPONDIENTES AL EJERCICIO ANUAL TERMINADO EL 31 DE DICIEMBRE DE 2022

(Expresado en miles de euros)

| ISIN | Título | Coste Amortizado | Valor Razonable | Vencimiento | Rating |
|--------------|--|------------------|-----------------|-------------|--------|
| FR0010800540 | ELECTRICITE DE FRANCE S 4.625 09/11/2024 | 1.370 | 1.324 | 11/09/2024 | BBB |
| FR0010916924 | FRANCE (GOVT OF) 3.5 04/25/2026 | 1.066 | 1.020 | 25/04/2026 | AA |
| ES00000123X3 | BONOS Y OBLIG DEL ESTADO 4.4 10/31/2023 | 2.378 | 2.332 | 31/10/2023 | BBB+ |
| XS0982019126 | E.ON INTL FINANCE BV 3 01/17/2024 | 659 | 653 | 17/01/2024 | BBB |
| ES00000126B2 | BONOS Y OBLIG DEL ESTADO 2.75 10/31/2024 | 1.453 | 1.394 | 31/10/2024 | BBB+ |
| XS1135337498 | APPLE INC 1.625 11/10/2026 | 820 | 758 | 10/11/2026 | AA+ |
| FR0012300812 | APRR SA 1.875 01/15/2025 | 1.102 | 1.062 | 15/01/2025 | A- |
| ES00000126Z1 | BONOS Y OBLIG DEL ESTADO 1.6 04/30/2025 | 1.014 | 970 | 30/04/2025 | BBB+ |
| XS1190624038 | EQUINOR ASA 1.25 02/17/2027 | 1.011 | 916 | 17/02/2027 | AA- |
| XS1180451657 | ENI SPA 1.5 02/02/2026 | 983 | 936 | 02/02/2026 | BBB+ |
| DE000A1Z0TA4 | JAB HOLDINGS BV 1.625 04/30/2025 | 1.007 | 950 | 30/04/2025 | BBB+ |
| XS1116263325 | GOLDMAN SACHS GROUP INC 2.125 09/30/2024 | 2.022 | 1.954 | 30/09/2024 | BBB+ |
| FR0012938116 | FRANCE (GOVT OF) 1 11/25/2025 | 989 | 950 | 25/11/2025 | AA |
| XS1396367911 | ENEXIS HOLDING NV 0.875 04/28/2026 | 1.202 | 1.101 | 28/04/2026 | A+ |
| FR0013217114 | ORANGE SA 0.875 02/03/2027 | 1.337 | 1.259 | 03/02/2027 | BBB+ |
| XS1405766897 | VERIZON COMMUNICATIONS 0.875 04/02/2025 | 478 | 471 | 02/04/2025 | BBB+ |
| XS1640492994 | FIDELITY NATL INFO SERV 1.1 07/15/2024 | 199 | 192 | 15/07/2024 | BBB |
| ES00000127Z9 | BONOS Y OBLIG DEL ESTADO 1.95 04/30/2026 | 1.005 | 966 | 30/04/2026 | BBB+ |
| XS1589881785 | BMW FINANCE NV 0.875 04/03/2025 | 478 | 475 | 03/04/2025 | A |
| CH0409606354 | UBS GROUP AG VAR 04/17/2025 | 1.590 | 1.538 | 17/04/2025 | A- |
| DE000A194DD9 | MERCEDES-BENZ INT FINCE 0.875 04/09/2024 | 990 | 970 | 09/04/2024 | A- |
| XS1908273219 | AVIVA PLC 1.875 11/13/2027 | 1.399 | 1.207 | 13/11/2027 | A |
| XS1939356645 | GENERAL MOTORS FINL CO 2.2 04/01/2024 | 486 | 490 | 01/04/2024 | BBB- |
| XS1843436574 | FIDELITY NATL INFO SERV 0.75 05/21/2023 | 499 | 496 | 21/05/2023 | BBB |
| XS1907122656 | COCA-COLA EUROPACIFIC 1.5 11/08/2027 | 1.020 | 903 | 08/11/2027 | BBB+ |
| XS2009011771 | CAPITAL ONE FINANCIAL CO 0.8 06/12/2024 | 781 | 760 | 12/06/2024 | BBB |
| XS1291167226 | GOLDMAN SACHS GROUP INC VAR 10/22/2025 | 485 | 482 | 22/10/2025 | BBB+ |
| XS2031862076 | ROYAL BANK OF CANADA 0.125 07/23/2024 | 885 | 857 | 23/07/2024 | A+ |
| XS2030530450 | JEFFERIES FIN GROUP INC 1 07/19/2024 | 977 | 953 | 19/07/2024 | BBB |
| XS2046595836 | DANSKE BANK A/S VAR 08/27/2025 | 963 | 936 | 27/08/2025 | A- |
| | Total | 194.212 | 177.018 | | |

BANSABADELL SEGUROS GENERALES, SOCIEDAD ANÓNIMA DE SEGUROS Y REASEGUROS

MEMORIA DE LAS CUENTAS ANUALES CORRESPONDIENTES AL EJERCICIO ANUAL TERMINADO EL 31 DE DICIEMBRE DE 2022

(Expresado en miles de euros)

A 31 de diciembre de 2021, la cartera de inversiones de la Entidad clasificadas como Activos financieros disponibles para la venta, estaba constituida por los siguientes títulos:

| ISIN | Título | Coste Amortizado | Valor Razonable | Vencimiento | Rating |
|--------------|--|------------------|-----------------|-------------|--------|
| BE6307618965 | EUROCLEAR BANK SA 0.25 09/07/2022 | 2.497 | 2.512 | 07/09/2022 | AA |
| DE000A189ZX0 | VONOVIA FINANCE BV 1.25 12/06/2024 | 1.398 | 1.443 | 06/12/2024 | BBB+ |
| DE000HSH6K32 | HAMBURG COMMERCIAL BANK 0.25 04/25/2022 | 1.500 | 1.503 | 25/04/2022 | AA+ |
| ES0000099178 | JUNTA DE EXTREMADURA 3.875 03/14/2024 | 1.567 | 1.633 | 14/03/2024 | BBB |
| ES0000101693 | COMMUNITY OF MADRID SPA 1.189 05/08/2022 | 490 | 493 | 08/05/2022 | BBB |
| ES0000107195 | COMUNIDAD AUTO DE ARAGON FLT 01/28/2025 | 835 | 863 | 28/01/2025 | BBB+ |
| ES0001351180 | JUNTA DE CASTILLA Y LEON 4.65 11/08/2022 | 581 | 587 | 08/11/2022 | BBB+ |
| ES0001351370 | JUNTA DE CASTILLA Y LEON 4.7 06/20/2022 | 1.935 | 1.945 | 20/06/2022 | HY4 |
| ES0001353368 | COMUNIDAD FORAL NAVARRA 3.95 02/14/2024 | 743 | 762 | 14/02/2024 | AA- |
| ES0205045000 | CRITERIA CAIXA SA 1.625 04/21/2022 | 1.000 | 1.006 | 21/04/2022 | BBB+ |
| ES0378641213 | FADE 1.45 06/17/2022 | 2.010 | 2.018 | 17/06/2022 | A- |
| ES0378641312 | FADE 0.5 03/17/2023 | 2.597 | 2.630 | 17/03/2023 | A- |
| ES0422714032 | CAJAMAR CAJA RURAL SCC 1.25 01/26/2022 | 200 | 200 | 26/01/2022 | AA |
| ES0422714123 | CAJAMAR CAJA RURAL SCC 0.875 06/18/2023 | 1.499 | 1.525 | 18/06/2023 | AA |
| FR0011431246 | CREDIT AGRICOLE SA 2.8 03/14/2023 | 1.301 | 1.315 | 14/03/2023 | A+ |
| FR0013322146 | RCI BANQUE SA FLT 03/12/2025 | 699 | 699 | 12/03/2025 | BBB- |
| FR0013323722 | HSBC CONTINENTAL EUROPE 0.6 03/20/2023 | 900 | 910 | 20/03/2023 | A+ |
| PTOTVJOE0005 | OBRIGACOES DO TESOURO FLT 04/12/2022 | 848 | 849 | 12/04/2022 | BBB |
| XS0399353506 | EDP FINANCE BV 0 11/12/2023 | 291 | 298 | 12/11/2023 | BBB |
| XS0745894138 | SWEDISH MATCH AB 3.875 02/16/2022 | 1.004 | 1.004 | 16/02/2022 | BBB |
| XS0998945041 | MADRILENA RED DE GAS FIN 4.5 12/04/2023 | 534 | 541 | 04/12/2023 | BBB- |
| XS1317432620 | CRED SUIS GP FUN LTD FLT 12/20/2022 | 806 | 810 | 20/12/2022 | BBB+ |
| XS1329671132 | EXOR NV 2.125 12/02/2022 | 1.195 | 1.199 | 02/12/2022 | BBB+ |
| XS1492671158 | BP CAPITAL MARKETS PLC 0.83 09/19/2024 | 1.498 | 1.531 | 19/09/2024 | A |
| XS1558083652 | EDP FINANCE BV 1.875 09/29/2023 | 799 | 829 | 29/09/2023 | BBB |
| XS1564443759 | IBERDROLA FINANZAS SAU FLT 02/20/2024 | 1.402 | 1.410 | 20/02/2024 | BBB+ |
| XS1575979148 | NATWEST GROUP PLC VAR 03/08/2023 | 1.010 | 1.004 | 08/03/2023 | BBB+ |
| XS1627337881 | FCC AQUALIA SA 1.413 06/08/2022 | 701 | 702 | 08/06/2022 | BBB |
| XS1691349523 | GOLDMAN SACHS GROUP INC FLT 09/26/2023 | 1.500 | 1.504 | 26/09/2023 | A |
| XS1758752635 | MITSUBISHI UFJ FIN GRP 0.68 01/26/2023 | 1.301 | 1.313 | 26/01/2023 | A- |

BANSABADELL SEGUROS GENERALES, SOCIEDAD ANÓNIMA DE SEGUROS Y REASEGUROS

MEMORIA DE LAS CUENTAS ANUALES CORRESPONDIENTES AL EJERCICIO ANUAL TERMINADO EL 31 DE DICIEMBRE DE 2022

(Expresado en miles de euros)

| ISIN | Titulo | Coste Amortizado | Valor Razonable | Vencimiento | Rating |
|--------------|--|------------------|-----------------|-------------|--------|
| XS1806457211 | VOLKSWAGEN FIN SERV AG 0.875 04/12/2023 | 999 | 1.012 | 12/04/2023 | BBB+ |
| XS1811433983 | BANK OF AMERICA CORP FLT 04/25/2024 | 1.800 | 1.810 | 25/04/2024 | A |
| XS1829326716 | FED CAISSES DESJARDINS 0.375 05/30/2023 | 1.500 | 1.516 | 30/05/2023 | AAA |
| XS1839105662 | SUMITOMO MITSUI FINL GR 0.819 07/23/2023 | 995 | 1.010 | 23/07/2023 | A |
| XS1840614736 | BAYER CAPITAL CORP BV FLT 06/26/2022 | 1.000 | 1.002 | 26/06/2022 | BBB |
| XS1842961440 | NORDEA BANK ABP 0.875 06/26/2023 | 1.500 | 1.523 | 26/06/2023 | A |
| XS1847633119 | ROYAL BANK OF CANADA 0.25 06/28/2023 | 1.300 | 1.312 | 28/06/2023 | AAA |
| XS1881804006 | FCA BANK SPA IRELAND 1 02/21/2022 | 1.300 | 1.301 | 21/02/2022 | BBB+ |
| XS1888206627 | SANTAN CONSUMER FINANCE 1.125 10/09/2023 | 1.497 | 1.532 | 09/10/2023 | A |
| XS1910947941 | VOLKSWAGEN INTL FIN NV FLT 11/16/2024 | 1.500 | 1.552 | 16/11/2024 | BBB+ |
| XS2082324364 | BARCLAYS PLC VAR 06/09/2025 | 998 | 1.013 | 09/06/2025 | BBB |
| XS1951927315 | BLACKSTONE PP EUR HOLD 2 02/15/2024 | 1.526 | 1.549 | 15/02/2024 | BBB |
| XS2091604715 | CHUBB INA HOLDINGS INC 0.3 12/15/2024 | 1.561 | 1.609 | 15/12/2024 | A |
| XS2050404636 | DH EUROPE FINANCE 0.2 03/18/2026 | 999 | 999 | 18/03/2026 | BBB+ |
| FR0013463650 | ESSILORLUXOTTICA 0.125 05/27/2025 | 2.489 | 2.511 | 27/05/2025 | A |
| DK0009522062 | NYKREDIT REALKREDIT AS 0.625 01/17/2025 | 2.493 | 2.531 | 17/01/2025 | BBB+ |
| XS1770927629 | CORP ANDINA DE FOMENTO 1.125 02/13/2025 | 1.839 | 1.852 | 13/02/2025 | A+ |
| ES0200190405 | ADMINISTRADOR DE INFRAES 9.9 12/19/2024 | 1.527 | 1.547 | 19/12/2024 | BBB+ |
| XS2056572154 | CK HUTCHISON GROUP 0.375 10/17/2023 | 599 | 603 | 17/10/2023 | A- |
| XS2059885058 | LLOYDS BK CORP MKTS PLC 0.25 10/04/2022 | 1.999 | 2.010 | 04/10/2022 | A+ |
| XS1749378342 | LLOYDS BANKING GROUP PLC VAR 01/15/2024 | 2.002 | 2.015 | 15/01/2024 | A |
| XS2004880832 | MIZUHO FINANCIAL GROUP 0.523 06/10/2024 | 1.511 | 1.519 | 10/06/2024 | A- |
| XS2002491517 | NATWEST MARKETS PLC 1 05/28/2024 | 896 | 921 | 28/05/2024 | A |
| XS1870225338 | SWEDBANK AB 0.4 08/29/2023 | 1.299 | 1.314 | 29/08/2023 | AA- |
| FR0013346822 | TELEPERFORMANCE 1.875 07/02/2025 | 1.462 | 1.475 | 02/07/2025 | BBB |
| FR0013256534 | AGENCE FRANCE LOCALE 0.5 06/20/2024 | 704 | 713 | 20/06/2024 | AA- |
| DE000A28RSQ8 | ALLIANZ FINANCE II B.V. 0 01/14/2025 | 866 | 902 | 14/01/2025 | AA- |
| XS2247718435 | BLACKSTONE PP EUR HOLD 1.25 04/26/2027 | 1.013 | 1.010 | 26/04/2027 | BBB |
| FR0013299641 | BNP PARIBAS CARDIF 1 11/29/2024 | 1.520 | 1.528 | 29/11/2024 | BBB |
| FR0013534674 | BPCE SA VAR 09/15/2027 | 994 | 996 | 15/09/2027 | BBB+ |
| XS2200150766 | CAIXABANK SA VAR 07/10/2026 | 199 | 203 | 10/07/2026 | A- |
| ES0205045026 | CRITERIA CAIXA SA 0.875 10/28/2027 | 1.693 | 1.710 | 28/10/2027 | BBB |
| XS1401331753 | CARREFOUR SA 0.75 04/26/2024 | 1.277 | 1.318 | 26/04/2024 | BBB |

BANSABADELL SEGUROS GENERALES, SOCIEDAD ANÓNIMA DE SEGUROS Y REASEGUROS

MEMORIA DE LAS CUENTAS ANUALES CORRESPONDIENTES AL EJERCICIO ANUAL TERMINADO EL 31 DE DICIEMBRE DE 2022

(Expresado en miles de euros)

| ISIN | Titulo | Coste Amortizado | Valor Razonable | Vencimiento | Rating |
|--------------|--|------------------|-----------------|-------------|--------|
| XS2117485677 | CEPSA FINANCE SA 0.75 02/12/2028 | 1.494 | 1.460 | 12/02/2028 | BBB- |
| XS1806124753 | CK HUTCHISON EUR FIN 18 1.25 04/13/2025 | 1.532 | 1.551 | 13/04/2025 | A |
| XS1497312295 | CK HUTCHISON FIN 16 II 0.875 10/03/2024 | 606 | 612 | 03/10/2024 | A |
| XS2152899584 | E.ON SE 1 10/07/2025 | 1.196 | 1.238 | 07/10/2025 | BBB |
| XS2231792586 | FCA BANK SPA IRELAND 0.5 09/18/2023 | 1.697 | 1.712 | 18/09/2023 | BBB+ |
| ES0205032016 | FERROVIAL EMISIONES SA 0.375 09/14/2022 | 1.000 | 1.004 | 14/09/2022 | BBB |
| ES0378641080 | FADE 6.25 03/17/2025 | 2.990 | 3.013 | 17/03/2025 | A- |
| ES0000090797 | JUNTA DE ANDALUCIA 1.875 10/31/2028 | 1.576 | 1.544 | 31/10/2028 | BBB |
| ES0000012G26 | BONOS Y OBLIG DEL ESTADO 0.8 07/30/2027 | 1.796 | 1.877 | 30/07/2027 | A- |
| ES0000012G34 | BONOS Y OBLIG DEL ESTADO 1.25 10/31/2030 | 1.658 | 1.607 | 31/10/2030 | A- |
| ES0000012A89 | BONOS Y OBLIG DEL ESTADO 1.45 10/31/2027 | 1.622 | 1.623 | 31/10/2027 | A- |
| XS2154325562 | GRAND CITY PROPERTIES SA 1.7 04/09/2024 | 1.644 | 1.655 | 09/04/2024 | BBB+ |
| XS1411535799 | JOHNSON & JOHNSON 0.65 05/20/2024 | 1.002 | 1.019 | 20/05/2024 | AAA |
| FR0014000774 | LA MONDIALE 0.75 04/20/2026 | 1.493 | 1.497 | 20/04/2026 | BBB+ |
| XS2200175839 | LOGICOR FINANCING SARL 1.5 07/13/2026 | 1.199 | 1.240 | 13/07/2026 | BBB |
| XS1416688890 | MERLIN PROPERTIES SOCIM 2.375 05/23/2022 | 703 | 702 | 23/05/2022 | BBB |
| XS2104915033 | NATL GRID ELECT TRANS 0.19 01/20/2025 | 1.600 | 1.604 | 20/01/2025 | BBB+ |
| XS2148372696 | NESTLE FINANCE INTL LTD 1.125 04/01/2026 | 697 | 730 | 01/04/2026 | AA- |
| XS2107435617 | NEW YORK LIFE GLOBAL FDG 0.25 01/23/2027 | 1.594 | 1.597 | 23/01/2027 | AAA |
| XS2178957077 | REDEXIS GAS FINANCE BV 1.875 05/28/2025 | 2.094 | 2.097 | 28/05/2025 | BBB- |
| FR0013169778 | RCI BANQUE SA 1 05/17/2023 | 605 | 606 | 17/05/2023 | BBB- |
| FR0013505104 | SANOFI 1 04/01/2025 | 998 | 1.033 | 01/04/2025 | A+ |
| XS2236283383 | SCANIA CV AB 0.5 10/06/2023 | 1.199 | 1.210 | 06/10/2023 | BBB |
| XS2154418144 | SHELL INTERNATIONAL FIN 1.125 04/07/2024 | 1.698 | 1.748 | 07/04/2024 | AA- |
| XS2153593103 | BAT NETHERLANDS FINANCE 2.375 10/07/2024 | 2.264 | 2.320 | 07/10/2024 | BBB |
| XS2158820477 | EXPORT-IMPORT BANK KORE 0.829 04/27/2025 | 1.500 | 1.537 | 27/04/2025 | AA |
| XS2157121414 | TOYOTA FINANCE AUSTRALI 1.584 04/21/2022 | 1.000 | 1.006 | 21/04/2022 | A+ |
| XS2104967695 | UNICREDIT SPA VAR 01/20/2026 | 1.999 | 2.031 | 20/01/2026 | BBB- |
| XS2168088602 | VOLVO TREASURY AB 1.14 05/05/2022 | 2.000 | 2.010 | 05/05/2022 | A- |
| XS2351301499 | ACEF HOLDING SCA 0.75 06/14/2028 | 708 | 688 | 14/06/2028 | BBB+ |
| XS1062900912 | ASSICURAZIONI GENERALI 4.125 05/04/2026 | 1.140 | 1.143 | 04/05/2026 | BBB- |
| XS2051361264 | AT&T INC 0.25 03/04/2026 | 503 | 498 | 04/03/2026 | BBB |
| XS2324321285 | BANCO SANTANDER SA VAR 03/24/2027 | 300 | 299 | 24/03/2027 | A- |

BANSABADELL SEGUROS GENERALES, SOCIEDAD ANÓNIMA DE SEGUROS Y REASEGUROS

MEMORIA DE LAS CUENTAS ANUALES CORRESPONDIENTES AL EJERCICIO ANUAL TERMINADO EL 31 DE DICIEMBRE DE 2022

(Expresado en miles de euros)

| ISIN | Titulo | Coste Amortizado | Valor Razonable | Vencimiento | Rating |
|--------------|--|------------------|-----------------|-------------|--------|
| XS2357417257 | BANCO SANTANDER VAR 06/24/2029 | 1.197 | 1.186 | 24/06/2029 | A- |
| XS2239091080 | BLACK SEA TRADE AND DEVE 1.25 10/05/2030 | 1.106 | 1.079 | 05/10/2030 | A |
| XS2398745922 | BLACKSTONE PP EUR HOLD 1 10/20/2026 | 500 | 501 | 20/10/2026 | BBB |
| FR0014001JT3 | BNP PARIBAS VAR 01/19/2030 | 1.994 | 1.950 | 19/01/2030 | A- |
| IT0005422032 | CASSA DEPOSITI E PRESTIT 1 09/21/2028 | 1.418 | 1.421 | 21/09/2028 | BBB |
| XS2286044024 | CBRE GI OPEN END FUND 0.5 01/27/2028 | 1.094 | 1.070 | 27/01/2028 | BBB+ |
| XS2385114298 | CELANESE US HOLDINGS LL 0.625 09/10/2028 | 999 | 984 | 10/09/2028 | BBB- |
| XS2171875839 | CPI PROPERTY GROUP SA 2.75 05/12/2026 | 1.081 | 1.073 | 12/05/2026 | BBB |
| FR0014005J14 | CREDIT AGRICOLE SA VAR 09/21/2029 | 998 | 986 | 21/09/2029 | A- |
| CH0517825276 | CREDIT SUISSE GROUP AG VAR 01/14/2028 | 1.010 | 989 | 14/01/2028 | BBB+ |
| XS1811024543 | EP INFRASTRUCTURE AS 1.659 04/26/2024 | 515 | 513 | 26/04/2024 | BBB- |
| XS2034622048 | EP INFRASTRUCTURE AS 1.698 07/30/2026 | 1.548 | 1.557 | 30/07/2026 | BBB- |
| XS2324772453 | FERROVIE DELLO STATO 0.375 03/25/2028 | 1.195 | 1.195 | 25/03/2028 | BBB |
| ES0000093452 | COMUNIDAD AUTO CANARIA 0.714 10/31/2031 | 1.500 | 1.485 | 31/10/2031 | BBB- |
| ES0001351586 | JUNTA DE CASTILLA Y LEO 0.425 04/30/2030 | 507 | 496 | 30/04/2030 | BBB+ |
| ES0000012F76 | BONOS Y OBLIG DEL ESTADO 0.5 04/30/2030 | 1.240 | 1.216 | 30/04/2030 | A- |
| ES0000012H41 | BONOS Y OBLIG DEL ESTADO 0.1 04/30/2031 | 972 | 965 | 30/04/2031 | A- |
| ES00000124C5 | BONOS Y OBLIG DEL ESTADO 5.15 10/31/2028 | 1.597 | 1.609 | 31/10/2028 | A- |
| ES00000127A2 | BONOS Y OBLIG DEL ESTADO 1.95 07/30/2030 | 869 | 850 | 30/07/2030 | A- |
| XS2105772201 | HEIMSTADEN BOSTAD AB 1.125 01/21/2026 | 254 | 254 | 21/01/2026 | BBB |
| XS2397239000 | HEIMSTADEN BOSTAD TRESRY 0.25 10/13/2024 | 1.700 | 1.702 | 13/10/2024 | BBB |
| XS2384273715 | HOLCIM FINANCE LUX SA 0.5 09/03/2030 | 991 | 961 | 03/09/2030 | BBB |
| XS1419664997 | IE2 HOLDCO 2.875 06/01/2026 | 439 | 435 | 01/06/2026 | BBB- |
| XS1558013360 | IMPERIAL BRANDS FIN PLC 1.375 01/27/2025 | 2.064 | 2.048 | 27/01/2025 | BBB |
| XS1998904921 | KKR GRP FIN CO V LLC 1.625 05/22/2029 | 1.279 | 1.265 | 22/05/2029 | A |
| XS2305244241 | LEASEPLAN CORPORATION NV 0.25 02/23/2026 | 1.296 | 1.289 | 23/02/2026 | BBB+ |
| XS2286012849 | LOGICOR FINANCING SARL 0.875 01/14/2031 | 792 | 758 | 14/01/2031 | BBB |
| XS2027364244 | LOGICOR FINANCING SARL 0.75 07/15/2024 | 761 | 758 | 15/07/2024 | BBB |
| XS2264074647 | LOUIS DREYFUS CO BV 2.375 11/27/2025 | 1.068 | 1.064 | 27/11/2025 | BBB- |
| XS2332552541 | LOUIS DREYFUS CO BV 1.625 04/28/2028 | 725 | 717 | 28/04/2028 | BBB- |
| XS1596739364 | MADRILENA RED DE GAS FI 1.375 04/11/2025 | 1.028 | 1.023 | 11/04/2025 | BBB- |
| XS1619643015 | MERLIN PROPERTIES SOCIMI 1.75 05/26/2025 | 1.332 | 1.323 | 26/05/2025 | BBB |
| XS2349788377 | MINITUBISHI UFJ FIN GRP VAR 06/08/2027 | 1.000 | 992 | 08/06/2027 | A- |

BANSABADELL SEGUROS GENERALES, SOCIEDAD ANÓNIMA DE SEGUROS Y REASEGUROS

MEMORIA DE LAS CUENTAS ANUALES CORRESPONDIENTES AL EJERCICIO ANUAL TERMINADO EL 31 DE DICIEMBRE DE 2022

(Expresado en miles de euros)

| ISIN | Titulo | Coste Amortizado | Valor Razonable | Vencimiento | Rating |
|--------------|--|------------------|-----------------|-------------|--------|
| XS2383901761 | MIZUHO FINANCIAL GROUP VAR 09/06/2029 | 2.500 | 2.449 | 06/09/2029 | A- |
| XS2035620710 | REPSOL INTL FINANCE 0.25 08/02/2027 | 1.002 | 994 | 02/08/2027 | BBB |
| XS2114871945 | SAMHALLSBYGGNADSBOLAGET 1 08/12/2027 | 2.022 | 1.978 | 12/08/2027 | BBB- |
| XS2081500907 | SERVICIOS MEDIO AMBIENT 1.661 12/04/2026 | 2.148 | 2.140 | 04/12/2026 | BBB- |
| XS2178833773 | STELLANTIS NV 3.875 01/05/2026 | 681 | 676 | 05/01/2026 | BBB- |
| XS2325733413 | STELLANTIS NV 0.625 03/30/2027 | 1.195 | 1.192 | 30/03/2027 | BBB- |
| XS1715328768 | SWEDISH MATCH AB 1.2 11/10/2025 | 2.044 | 2.057 | 10/11/2025 | BBB |
| FR0013144201 | TDF INFRASTRUCTURE SAS 2.5 04/07/2026 | 2.483 | 2.442 | 07/04/2026 | BBB- |
| XS2257999628 | UNICREDIT SPA VAR 01/20/2026 | 913 | 904 | 20/01/2026 | BBB |
| | Total | 175.662 | 176.513 | | |

Los importes de los instrumentos financieros con un vencimiento determinado o determinable clasificados por año de vencimiento son los siguientes:

| 31 de diciembre de 2022 | Miles de Euros | | | | | | |
|--|---------------------|--------|--------|--------|--------|------------------|----------------|
| | Activos financieros | | | | | | |
| | 2023 | 2024 | 2025 | 2026 | 2027 | Años posteriores | Total |
| Otras inversiones financieras | | | | | | | |
| - Valores representativos de deuda | 22.752 | 39.923 | 42.369 | 27.030 | 19.929 | 25.015 | 177.018 |
| - Créditos por operaciones de seguro directo | 21.691 | - | - | - | - | - | 21.691 |
| - Créditos por operaciones de reaseguro | 377 | - | - | - | - | - | 377 |
| - Créditos por operaciones de coaseguro | 2.506 | - | - | - | - | - | 2.506 |
| - Otros créditos | 212 | - | - | - | - | - | 212 |

| 31 de diciembre de 2021 | Miles de Euros | | | | | | |
|--|---------------------|--------|--------|--------|--------|------------------|----------------|
| | Activos financieros | | | | | | |
| | 2022 | 2023 | 2024 | 2025 | 2026 | Años posteriores | Total |
| Otras inversiones financieras | | | | | | | |
| - Valores representativos de deuda | 23.863 | 25.217 | 33.188 | 31.434 | 19.611 | 43.200 | 176.513 |
| - Créditos por operaciones de seguro directo | 17.130 | - | - | - | - | - | 17.130 |
| - Créditos por operaciones de reaseguro | 159 | - | - | - | - | - | 159 |
| - Créditos por operaciones de coaseguro | 1.189 | - | - | - | - | - | 1.189 |
| - Otros créditos | 361 | - | - | - | - | - | 361 |

BANSABADELL SEGUROS GENERALES, SOCIEDAD ANÓNIMA DE SEGUROS Y REASEGUROS

MEMORIA DE LAS CUENTAS ANUALES CORRESPONDIENTES AL EJERCICIO ANUAL TERMINADO EL 31 DE DICIEMBRE DE 2022

(Expresado en miles de euros)

La calidad crediticia de los activos financieros disponibles para la venta (“rating”) otorgada por organismos externos es la siguiente:

| Valores representativos de deuda (Activos financieros disponibles para la venta) | 31/12/2022 | 31/12/2021 |
|---|----------------|----------------|
| AAA | 7.041 | 5.444 |
| AA+ | 758 | 1.503 |
| AA | 5.955 | 5.774 |
| AA- | 8.050 | 6.169 |
| A+ | 10.169 | 8.126 |
| A | 14.568 | 20.473 |
| A- | 23.924 | 30.918 |
| BBB+ | 44.101 | 29.260 |
| BBB | 43.514 | 42.119 |
| BBB- | 17.322 | 24.783 |
| BB | 1.616 | - |
| HY4 | - | 1.944 |
| Total Activos financieros disponibles para la venta | 177.018 | 176.513 |

- Pasivos financieros a 31 de diciembre de 2022

| PASIVOS FINANCIEROS | Débitos y partidas a pagar |
|---|----------------------------|
| Deudas por operaciones de seguro directo | 8.194 |
| Deudas por operaciones de reaseguro | 388 |
| Deudas con administraciones públicas y otras (Nota 7.4) | 6.385 |
| Pasivos Financieros | 14.967 |

- Pasivos financieros a 31 de diciembre de 2021

| PASIVOS FINANCIEROS | Débitos y partidas a pagar |
|---|----------------------------|
| Deudas por operaciones de seguro directo | 7.003 |
| Deudas por operaciones de reaseguro | 830 |
| Deudas con administraciones públicas y otras (Nota 7.4) | 5.889 |
| Pasivos Financieros | 13.722 |

BANSABADELL SEGUROS GENERALES, SOCIEDAD ANÓNIMA DE SEGUROS Y REASEGUROS

MEMORIA DE LAS CUENTAS ANUALES CORRESPONDIENTES AL EJERCICIO ANUAL TERMINADO EL 31 DE DICIEMBRE DE 2022

(Expresado en miles de euros)

7.3 Préstamos y partidas a cobrar

Los valores razonables de los préstamos y partidas a cobrar son los siguientes:

- A 31 de diciembre de 2022

| Miles de euros | 31 de diciembre de 2022 |
|--|-------------------------|
| Tomadores de seguro | 21.691 |
| Créditos por operaciones de reaseguro | 377 |
| Créditos por operaciones de coaseguro | 2.506 |
| Otros créditos | 212 |
| Resto de créditos | 172 |
| Fianzas Banco de Sabadell S.A. | 40 |
| Préstamos y partidas a cobrar | 24.786 |

- A 31 de diciembre de 2021

| Miles de euros | 31 de diciembre de 2021 |
|--|-------------------------|
| Tomadores de seguro | 17.130 |
| Créditos por operaciones de reaseguro | 159 |
| Créditos por operaciones de coaseguro | 1.189 |
| Otros créditos | 361 |
| Resto de créditos | 320 |
| Fianzas Banco de Sabadell S.A. | 41 |
| Préstamos y partidas a cobrar | 18.839 |

El saldo del Resto de créditos se compone principalmente por saldos deudores pendientes de cobro (161 miles de euros a 31 de diciembre de 2022 y 303 miles de euros a 31 diciembre de 2021), así como créditos con Administraciones Públicas (11 miles de euros a 31 de diciembre de 2022 y 17 miles de euros a 31 de diciembre de 2021).

BANSABADELL SEGUROS GENERALES, SOCIEDAD ANÓNIMA DE SEGUROS Y REASEGUROS

MEMORIA DE LAS CUENTAS ANUALES CORRESPONDIENTES AL EJERCICIO ANUAL TERMINADO EL 31 DE DICIEMBRE DE 2022

(Expresado en miles de euros)

7.4 Débitos y partidas a pagar

El detalle del saldo registrado en el epígrafe “Débitos y partidas a pagar” se muestra a continuación:

- A 31 de diciembre de 2022

| Miles de euros | 31 de diciembre de 2022 |
|---|-------------------------|
| Deudas por operaciones de seguro | 8.194 |
| Deudas con asegurados | 46 |
| Deudas con mediadores | 2.784 |
| Deudas condicionadas | 5.364 |
| Deudas por operaciones de reaseguro | 388 |
| Deudas con Administraciones Públicas y otras | 6.385 |
| Deudas con las Administraciones Públicas | 2.020 |
| Otras Deudas | 4.365 |
| Débitos y partidas a pagar | 14.967 |

- A 31 de diciembre de 2021

| Miles de euros | 31 de diciembre de 2021 |
|---|-------------------------|
| Deudas por operaciones de seguro | 7.003 |
| Deudas con asegurados | 30 |
| Deudas con mediadores | 2.678 |
| Deudas condicionadas | 4.295 |
| Deudas por operaciones de reaseguro | 830 |
| Deudas con Administraciones Públicas y otras | 5.889 |
| Deudas con las Administraciones Públicas | 2.012 |
| Otras Deudas | 3.877 |
| Débitos y partidas a pagar | 13.722 |

- a) Deudas por operaciones de seguro

Corresponden principalmente al arbitrio de bomberos pendiente de liquidar el cual a 31 de diciembre de 2022 asciende a 1.339 miles de euros (1.120 miles de euros a 31 de diciembre de 2021) que se recogen dentro de deudas condicionadas. Asimismo, las deudas con mediadores están compuestas principalmente por comisiones pendientes de pago con Grupo Banco Sabadell por la distribución de los productos de la Entidad (2.616 miles de euros a 31 de diciembre de 2022 y 2.593 miles de euros a 31 de diciembre de 2021).

BANSABADELL SEGUROS GENERALES, SOCIEDAD ANÓNIMA DE SEGUROS Y REASEGUROS

MEMORIA DE LAS CUENTAS ANUALES CORRESPONDIENTES AL EJERCICIO ANUAL TERMINADO EL 31 DE DICIEMBRE DE 2022

(Expresado en miles de euros)

b) Deudas por operaciones de reaseguro

Dentro del epígrafe se contabilizan los saldos de la cuenta de Efectivo de los reaseguradores (388 miles de euros 31 de diciembre de 2022 y 830 miles de euros a 31 de diciembre de 2021).

c) Deudas con Administraciones Públicas y otras

Corresponde a saldos pendientes de liquidar a la Hacienda Pública (2.020 miles de euros a 31 de diciembre de 2022 y 2.012 miles de euros a 31 de diciembre de 2021).

El epígrafe "Otras deudas" está compuesto principalmente por saldos pendientes de pago (3.552 miles de euros a 31 de diciembre de 2022 y 3.285 miles de euros a 31 de diciembre de 2021). Adicionalmente, se incluyen las remuneraciones pendientes de pago a los empleados (701 miles de euros a 31 de diciembre de 2022 y 591 miles de euros a 31 de diciembre de 2021).

De acuerdo con la Ley 15/2010 sobre morosidad en la que se establece un periodo de pago máximo a proveedores de 60 días, se informa que, durante el ejercicio y al cierre del mismo, los pagos a proveedores y la totalidad del saldo pendiente de pago a dichos proveedores presenta un aplazamiento inferior al fijado por la norma.

A continuación, se muestra el detalle del período medio de pago a proveedores:

| | 2022 | 2021 |
|---|--|--|
| Período medio de pago a proveedores | 31 | 34 |
| Ratio de operaciones pagadas | 20 | 34 |
| Ratio de operaciones pendientes de pago | 31 | 17 |
| | Importe (en miles de euros) | Importe (en miles de euros) |
| Total pagos realizados | 12.373 | 11.738 |
| Total pagos pendientes | 8 | 2 |
| Volumen monetario de facturas pagadas en un periodo inferior al máximo establecido en la normativa de morosidad | 10.196 | 10.377 |
| Porcentaje que representan los pagos inferiores a dicho máximo sobre el total de los pagos realizados | 82,41% | 88,41% |
| Numero de Facturas | | |
| Facturas pagadas en un periodo inferior al máximo establecido en la normativa de morosidad | 1.585 | 1.481 |
| Porcentaje sobre el total de facturas | 80,54% | 86,85% |

BANSABADELL SEGUROS GENERALES, SOCIEDAD ANÓNIMA DE SEGUROS Y REASEGUROS

MEMORIA DE LAS CUENTAS ANUALES CORRESPONDIENTES AL EJERCICIO ANUAL TERMINADO EL 31 DE DICIEMBRE DE 2022

(Expresado en miles de euros)

Al cierre de los ejercicios 2022 y 2021 no existen saldos con proveedores pendientes de pago.

7.5 Efectivo y otros activos líquidos equivalentes

El detalle de la cuenta de efectivo y otros activos líquidos equivalentes es el siguiente:

- A 31 de diciembre de 2022

| Miles de euros | 31 de diciembre de 2022 |
|---|-------------------------|
| Tesorería | 17.286 |
| Efectivo y otros activos líquidos equivalentes | 17.286 |

- A 31 de diciembre de 2021

| Miles de euros | 31 de diciembre de 2021 |
|---|-------------------------|
| Tesorería | 10.297 |
| Efectivo y otros activos líquidos equivalentes | 10.297 |

La retribución obtenida en las cuentas corrientes depositadas en Banco de Sabadell, S.A. durante el ejercicio 2022 se sitúa entre el 0,00% y el -0,59% (entre el 0,00% y el -0,60% en 2021).

7.6 Empresas del Grupo

Participaciones en empresas del Grupo

La Entidad hizo una aportación de un euro al capital social de Zurich Services A.I.E. en el ejercicio 2009. Esta sociedad del Grupo ZIG se constituyó en octubre de 2008 y ofrece servicios auxiliares que complementan la comercialización de seguros, actividad central de sus socios. En el ejercicio 2018, parte de estos servicios auxiliares fueron transferidos a la Entidad, el principal impacto fue un incremento del número de empleados.

En el ejercicio 2013, la Entidad hizo una aportación de 3 miles de euros al capital social de Bansabadell Servicios Auxiliares de Seguros, S.L., Sociedad Unipersonal, sociedad de la que Bansabadell Seguros Generales es el único accionista. El objetivo de esta entidad es la prestación de servicios vinculados con la intermediación de seguros de terceras entidades aseguradoras.

BANSABADELL SEGUROS GENERALES, SOCIEDAD ANÓNIMA DE SEGUROS Y REASEGUROS

MEMORIA DE LAS CUENTAS ANUALES CORRESPONDIENTES AL EJERCICIO ANUAL TERMINADO EL 31 DE DICIEMBRE DE 2022

(Expresado en miles de euros)

A continuación, se detalla la principal información de las participaciones en empresas del Grupo:

| Nombre | Domicilio | Forma jurídica | Actividad | Fracción de capital |
|--|-----------------------------------|----------------|-----------|---------------------|
| | | | | Directo % |
| Zurich Services AIE | Vía Augusta, 200 – Barcelona | AIE | Servicios | 0,0001% |
| Bansabadell Servicios Auxiliares de Seguros S.L.U. | Calle Isabel Colbrand, 22- Madrid | S.L.U. | Servicios | 100,00% |

Ninguna de las empresas del Grupo en las que la Entidad tiene participación cotiza en Bolsa.

Los importes del capital, reservas, resultado del ejercicio y otra información de interés, según aparecen en las cuentas anuales individuales de las empresas a 31 de diciembre de 2022, son como sigue (en miles de euros):

| Sociedad | Capital | Reservas | Resultado Ejercicio | V. Contable en matriz |
|--|--------------|----------|---------------------|-----------------------|
| Zurich Services AIE | 1.239 | 622 | 182 | - |
| Bansabadell Servicios Auxiliares de Seguros S.L.U. | 3 | 1 | 4.099 | 3 |
| Total | 1.242 | 1 | 4.281 | 3 |

7.7 Otros Activos

A continuación, mostramos el detalle del epígrafe de Otros activos a cierre del ejercicio:

| | 2022 | 2021 |
|---|---------------|---------------|
| Periodificaciones | 29.013 | 28.542 |
| Comisiones y otros gastos de adquisición activados | 27.145 | 26.851 |
| Periodificaciones gastos empresas del Grupo y asociadas | 193 | 136 |
| Intereses a cobrar no vencidos | 1.675 | 1.555 |
| Resto de Activos | - | - |
| TOTAL | 29.013 | 28.542 |

**BANSABADELL SEGUROS GENERALES, SOCIEDAD ANÓNIMA DE SEGUROS Y
REASEGUROS**

**MEMORIA DE LAS CUENTAS ANUALES CORRESPONDIENTES AL EJERCICIO ANUAL
TERMINADO EL 31 DE DICIEMBRE DE 2022**

(Expresado en miles de euros)

8. FONDOS PROPIOS

a) Capital

El capital social de la Entidad está representado por 10.000 acciones nominativas, de 1.000 euros de valor nominal cada una y totalmente suscritas y desembolsadas.

Al 31 de diciembre de 2022 y 2021, el detalle de los accionistas que participan en el capital social de la Entidad, es el siguiente:

| | |
|------------------------------|-----|
| Zurich Insurance Company Ltd | 50% |
| Banco de Sabadell, S.A. | 50% |

b) Reservas

Reserva Legal

Un 10% de los resultados netos del ejercicio se destinan a reserva legal, hasta que el importe total de dicha partida llegue como mínimo al 20% del capital.

Esta reserva sólo podrá utilizarse para compensar pérdidas, en el caso de que no existan otras reservas disponibles suficientes para tal fin y debe ser repuesta con beneficios futuros. A cierre del ejercicio la reserva legal asciende a 4.947 miles de euros estando constituida por encima del mínimo establecido en la legislación vigente.

Reserva de estabilización

La reserva de estabilización, cuyo carácter acumulativo y su finalidad es alcanzar la estabilidad técnica de cada ramo o riesgo, está destinada a compensar el exceso de siniestralidad que podría producirse en futuros ejercicios sobre las primas de riesgo de propia retención correspondientes a cada ramo. Dicha provisión técnica se ha calculado basándose en el Reglamento de Ordenación y Supervisión de los Seguros Privados y para aquellos ramos que se establecen en el mismo.

La dotación realizada en 2022 asciende a 10 miles de euros (0 miles de euros en 2021).

**BANSABADELL SEGUROS GENERALES, SOCIEDAD ANÓNIMA DE SEGUROS Y
REASEGUROS**

**MEMORIA DE LAS CUENTAS ANUALES CORRESPONDIENTES AL EJERCICIO ANUAL
TERMINADO EL 31 DE DICIEMBRE DE 2022**

(Expresado en miles de euros)

Reservas voluntarias

Con fecha 23 de febrero de 2022, la Junta General de Accionistas, en sesión extraordinaria, ha aprobado la distribución de un dividendo de 12.000 miles de euros con cargo a las reservas voluntarias de la Entidad. La decisión de reparto de dividendos adoptada se fundamenta en un análisis exhaustivo y reflexivo de la situación de la Entidad y no compromete en ningún caso su situación patrimonial, de liquidez o de solvencia futura ni la protección de los intereses de los tomadores de seguros y asegurados, y se realiza en el contexto de las recomendaciones del supervisor sobre esta materia considerando, en dichos análisis, escenarios que contemplan en las hipótesis utilizadas impactos derivados del contexto actual.

Reserva de fusión

La reserva de fusión, que es de libre disposición, proviene de la fusión por absorción de la entidad Mediterráneo Seguros Diversos, Compañía de Seguros y Reaseguros, S.A.U. asciende a 919 miles de euros negativos a cierre del ejercicio 2022 y 2021.

c) Otras aportaciones de socios y mutualistas

Con fecha 29 de octubre de 2014 se produjo una aportación de 80 millones de euros por parte de los accionistas de la entidad, en proporción a su participación en el capital social, esto es a partes iguales, es decir, en la suma de 40 millones de euros cada uno, con el objeto que la sociedad efectuara el pago a Banco de Sabadell S.A. y a Gestión Financiera del Mediterráneo S.A. Unipersonal, del precio acordado por la compra del 100% de las acciones de la entidad Mediterráneo Seguros Diversos, S.A.U. (ver Nota 1). Dicho importe fue reconocido como "Otras aportaciones de socios y mutualistas" en el patrimonio de la Entidad. La Junta General de Accionistas en 2015 y 2016 acordó una reducción de la aportación, pagadera a los socios, por importe de 6.432 y 10.691 miles de euros, respectivamente.

Con fecha 27 de diciembre de 2018 la Junta General de Accionistas acordó la distribución de un dividendo extraordinario con cargo a Otras Aportaciones de Socios y Mutualistas por importe de 12.000 miles de euros.

Con fecha 31 de marzo de 2019 la Junta General de Accionistas acordó la distribución de un dividendo por importe 10.000 miles de euros.

A 31 de diciembre de 2022 el epígrafe asciende a 40.877 miles de euros (40.877 miles de euros a 31 de diciembre de 2021).

d) Ajustes por cambio de valor

La variación de los instrumentos financieros clasificados a disponible para la venta se recoge dentro de las reservas por ajustes en la valoración de activos.

BANSABADELL SEGUROS GENERALES, SOCIEDAD ANÓNIMA DE SEGUROS Y REASEGUROS

MEMORIA DE LAS CUENTAS ANUALES CORRESPONDIENTES AL EJERCICIO ANUAL TERMINADO EL 31 DE DICIEMBRE DE 2022

(Expresado en miles de euros)

El epígrafe de ajustes por cambio de valor tiene un saldo deudor por importe de 12.895 miles de euros a 31 de diciembre del 2022. Y un saldo acreedor a 31 de diciembre de 2021 de 638 miles de euros.

e) Solvencia

A la fecha de formulación de las presentes Cuentas Anuales, los Administradores de la Entidad confirman que se ha realizado una evaluación interna de los riesgos y solvencia (en la Nota 7.1 y 18 de la memoria figura la información relativa a la gestión de los principales riesgos en los que incurre la Entidad) y que cumple con las necesidades globales de solvencia teniendo en cuenta su perfil de riesgo, los escenarios de riesgo asociados a la actual situación de los mercados financieros, los límites de tolerancia de riesgo aprobados así como la estrategia de negocio, estimando los Administradores un cumplimiento de los niveles obligatorios de solvencia durante los próximos 12 meses desde la fecha de formulación de las Cuentas Anuales.

Se han implantado procesos proporcionados a la naturaleza, el volumen y complejidad de los riesgos inherentes a su actividad y que le permiten determinar y evaluar adecuadamente los riesgos a los que se enfrenta a corto y largo plazo, y a los que la Entidad está o podría estar expuesta.

Asimismo, los Administradores de la Entidad confirman que la Entidad presenta un cumplimiento continuo de los requerimientos de capital y de los requisitos en materia de provisiones técnicas.

9. PROVISIONES TÉCNICAS

El movimiento producido durante el ejercicio 2022 y 2021 en cada una de las Provisiones Técnicas, que se dotan y se revierten en su totalidad y que figuran en el Balance adjunto es el siguiente:

| | Primas no consumidas | Prestaciones | Primas no consumidas Cedidas al Reaseguro | Prestaciones Cedidas al Reaseguro | Provisión para riesgos en curso | Otras provisiones Técnicas | Otras provisiones Cedidas al Reaseguro |
|---|----------------------|---------------|---|-----------------------------------|---------------------------------|----------------------------|--|
| Saldo al 31 de diciembre de 2020 | 107.760 | 26.193 | 736 | 1.054 | - | - | 238 |
| Dotaciones | 114.873 | 28.438 | 109 | 1.164 | - | - | 459 |
| Aplicaciones | (107.760) | (26.193) | (736) | (1.054) | - | - | (238) |
| Saldo al 31 de diciembre de 2021 | 114.873 | 28.438 | 109 | 1.164 | - | - | 459 |
| Dotaciones | 120.916 | 36.204 | 6 | 1.644 | - | - | 127 |
| Aplicaciones | (114.873) | (28.438) | (109) | (1.164) | 800 | 3 | (459) |
| Saldo al 31 de diciembre de 2022 | 120.916 | 36.204 | 6 | 1.644 | 800 | 3 | 126 |

Las provisiones para prestaciones pendientes de liquidación, pago y/o declaración se corresponden con los importes conocidos por la Entidad al cierre del ejercicio sobre los siniestros de fecha ocurrencia anterior a 31 de diciembre 2022, siendo ésta la mejor información disponible a la fecha de formulación de este balance.

BANSABADELL SEGUROS GENERALES, SOCIEDAD ANÓNIMA DE SEGUROS Y REASEGUROS

MEMORIA DE LAS CUENTAS ANUALES CORRESPONDIENTES AL EJERCICIO ANUAL TERMINADO EL 31 DE DICIEMBRE DE 2022

(Expresado en miles de euros)

De la evolución del caso a caso durante el ejercicio 2022 de la provisión prestaciones para siniestros pendientes de pago de seguro directo sin considerar por tanto recuperaciones de los contratos de reaseguros y correspondiente únicamente a los siniestros pendientes a 31 de diciembre de 2021, se concluye una insuficiencia de 1.861 miles de euros quedando compensada con la provisión siniestros pendientes de declaración (suficiencia de 438 miles de euros en 2021):

| Reserva 31.12.2021 | Pagos/recobros 2022 | Reserva 31.12.2022 | Exceso/(Defecto) |
|--------------------|---------------------|--------------------|------------------|
| 19.119 | 14.018 | 6.962 | (1.861) |

10. PROVISIONES NO TÉCNICAS

El detalle del movimiento de los saldos reflejados bajo el epígrafe “Provisiones no técnicas” es el siguiente:

| | Saldo 31.12.20 | Dotación | Aplicación | Saldo 31.12.21 | Dotación | Aplicación | Saldo 31.12.22 |
|------------------------------------|----------------|--------------|------------|----------------|--------------|--------------|----------------|
| Provisión para pagos por convenios | 341 | 475 | 272 | 544 | 861 | 521 | 884 |
| Otras provisiones no técnicas | 11.989 | 4.058 | 650 | 15.397 | 3.341 | 650 | 18.088 |
| Total | 12.330 | 4.533 | 922 | 15.941 | 4.202 | 1.171 | 18.972 |

Dentro del epígrafe de Otras provisiones no técnicas se incluyen 18.088 miles de euros (15.397 miles de euros a 31 de diciembre de 2021) derivados del contrato marco firmado con Banco de Sabadell, S.A., descrito en la Nota 1. Dicho contrato establece la existencia de contraprestaciones variables, condicionada al cumplimiento de un plan de negocio establecido en el propio contrato, así como atribuibles a producción extraordinaria pagaderos en plazos de 3 años hasta el vencimiento del contrato de distribución suscrito con Banco de Sabadell, S.A. en 2033.

Tal y como establece el contrato marco, el método de cálculo de estas contraprestaciones variables se basa en un descuento de flujos futuros estimados en función de los planes de negocio a tres años y de unas tasas de crecimiento que se actualizan en base a la experiencia anual. La incertidumbre principal en esta estimación son los flujos futuros a partir del último ejercicio, en que los planes de negocio son aprobados por la Dirección de la Entidad.

La variación de “Otras provisiones no técnicas” deriva de la actualización de los planes de negocio que ha generado un gasto técnico de 2.451 miles de euros (3.172 miles de euros en 2021), así como del impacto de la actualización de los tipos de descuento, que ha generado un gasto financiero a 31 de diciembre de 2022 por importe de 240 miles de euros (gasto financiero por 232 miles de euros en 2021). Adicionalmente, se incluyen 650 miles de euros correspondientes a la comisión adicional para el ramo de hogar acordada en el mismo contrato y que se ha liquidado en el ejercicio 2022.

En opinión de los Administradores de la Entidad, a 31 de diciembre de 2022 y 2021, no existen contingencias no registradas en el balance.

BANSABADELL SEGUROS GENERALES, SOCIEDAD ANÓNIMA DE SEGUROS Y REASEGUROS

MEMORIA DE LAS CUENTAS ANUALES CORRESPONDIENTES AL EJERCICIO ANUAL TERMINADO EL 31 DE DICIEMBRE DE 2022

(Expresado en miles de euros)

11. SITUACIÓN FISCAL

La conciliación entre el resultado contable del ejercicio y la base imponible del Impuesto sobre Sociedades ("IS") de la Sociedad calculada conforme a lo establecido en la Ley 27/2014 del IS, es la siguiente:

| EJERCICIO 2022 | Cuenta de pérdidas y ganancias | | | Ingresos y gastos imputados directamente al patrimonio neto | | |
|---|--------------------------------|---------------|------------------|---|---------------|----------------|
| | Aumentos | Disminuciones | Total | Aumentos | Disminuciones | Total |
| Saldo de ingresos y gastos del ejercicio | | | 21.390 | | | (13.533) |
| Impuesto sobre Sociedades | 5.065 | | 5.065 | 4.511 | - | 4.511 |
| Diferencias permanentes | 267 | (3.792) | (3.525) | | | |
| Diferencias temporarias: - Con origen en el ejercicio - Con origen en ejercicios ant. | 5.610 | (2.533) | 5.610 (2.533) | | | |
| Base imponible previa | | | 26.007 | | | (9.022) |

| EJERCICIO 2021 | Cuenta de pérdidas y ganancias | | | Ingresos y gastos imputados directamente al patrimonio neto | | |
|---|--------------------------------|---------------|------------------|---|---------------|----------------|
| | Aumentos | Disminuciones | Total | Aumentos | Disminuciones | Total |
| Saldo de ingresos y gastos del ejercicio | | | 22.658 | | | (1.376) |
| Impuesto sobre Sociedades | 5.276 | (1.565) | 3.711 | | (459) | (459) |
| Diferencias permanentes | 416 | (3.668) | (3.252) | | | |
| Diferencias temporarias: - Con origen en el ejercicio - Con origen en ejercicios ant. | 2.596 | (2.770) | 2.596 (2.770) | | | |
| Base imponible previa | | | 22.943 | | | (1.835) |

Las diferencias permanentes se corresponden, generalmente, con gastos no deducibles a 31 de diciembre de 2022 y dividendos exentos de tributación. Las diferencias temporarias se corresponden, generalmente, con partidas no deducibles a 31 de diciembre de 2022 y con la reversión de diferencias temporarias de ejercicios anteriores.

BANSABADELL SEGUROS GENERALES, SOCIEDAD ANÓNIMA DE SEGUROS Y REASEGUROS

MEMORIA DE LAS CUENTAS ANUALES CORRESPONDIENTES AL EJERCICIO ANUAL TERMINADO EL 31 DE DICIEMBRE DE 2022

(Expresado en miles de euros)

El gasto por IS se compone de:

| EJERCICIO 2022 | Cuenta de pérdidas y ganancias | Ingresos y gastos imputados directamente al patrimonio neto |
|--------------------------------|--------------------------------|---|
| Impuesto corriente | 6.137 | - |
| Impuesto diferido | (1.078) | 4.511 |
| Impuesto ejercicios anteriores | 6 | - |
| | 5.065 | 4.511 |

| EJERCICIO 2021 | Cuenta de pérdidas y ganancias | Ingresos y gastos imputados directamente al patrimonio neto |
|--------------------------------|--------------------------------|---|
| Impuesto corriente | 5.260 | - |
| Impuesto diferido | (1.081) | 459 |
| Impuesto ejercicios anteriores | (468) | - |
| | 3.711 | 459 |

El gasto por IS corriente resulta de aplicar un tipo impositivo del 25% sobre la base imponible, disminuida en el importe de las deducciones y bases imponibles negativas aplicadas en el ejercicio.

La conciliación entre el resultado de aplicar el tipo impositivo del 25% sobre el resultado contable del ejercicio y el gasto por IS corriente contabilizado es la siguiente:

| | 2022 | 2021 |
|--|---------------|---------------|
| Resultado contable antes de impuestos | 26.455 | 26.369 |
| Diferencias permanentes | (3.525) | (3.252) |
| Diferencias temporales | 3.077 | (174) |
| Base imponible previa | 26.006 | 22.943 |
| Tipo impositivo | 25% | 25% |
| Cuota íntegra | 6.501 | 5.736 |
| Deducciones | (1.305) | (460) |
| IS corriente | 5.196 | 5.276 |
| IS corriente (gasto) inversiones financieras | 956 | - |
| IS corriente total | 6.153 | 5.276 |

BANSABADELL SEGUROS GENERALES, SOCIEDAD ANÓNIMA DE SEGUROS Y REASEGUROS
MEMORIA DE LAS CUENTAS ANUALES CORRESPONDIENTES AL EJERCICIO ANUAL TERMINADO EL 31 DE DICIEMBRE DE 2022

(Expresado en miles de euros)

El detalle de los impuestos diferidos registrados en el balance a 31 de diciembre de 2022 y 2021 es el siguiente:

| Concepto | 2022 | 2021 |
|---|----------------|-----------------|
| Activos por impuestos diferidos: | | |
| - Diferencias temporarias | 4.304 | 176 |
| Pasivos por impuestos diferidos: | | |
| - Diferencias temporarias | (11.621) | (13.082) |
| Impuestos diferidos netos | (7.317) | (12.906) |

Asociado al alta del inmovilizado intangible correspondiente al acuerdo de distribución de Mediterráneo Seguros Diversos y según la norma 19 de Combinaciones de Negocios, en 2015 se dio de alta un pasivo por impuesto diferido de 19.333 miles de euros (ver Nota 1). Este pasivo se cancela con imputación a la cuenta de pérdidas y ganancias en función de la dotación por amortización o, en su caso, deterioro, registrado sobre el activo intangible. Al cierre del ejercicio 2022 se ha contabilizado en la cuenta de pérdidas y ganancias un ingreso por impuesto diferido de 1 078miles de euros por este concepto.

El movimiento en los activos y pasivos por impuestos diferidos durante los ejercicios 2022 y 2021 ha sido el siguiente:

| | 2022 | | | TOTAL |
|---------------------------------|-----------------|-------------------------------|---------------------------------|----------------|
| | Saldo inicial | Cargo/(Abono) a cuenta de PYG | Cargo/(Abono) a patrimonio neto | |
| - Activos por impuesto diferido | 176 | - | 4.128 | 4.304 |
| - Pasivos por impuesto diferido | (13.082) | 1.093 | 368 | (11.621) |
| Total activos - pasivos | (12.906) | 1.093 | 4.511 | (7.302) |

| | 2021 | | | TOTAL |
|---------------------------------|-----------------|-------------------------------|---------------------------------|-----------------|
| | Saldo inicial | Cargo/(Abono) a cuenta de PYG | Cargo/(Abono) a patrimonio neto | |
| - Activos por impuesto diferido | 23 | - | 153 | 176 |
| - Pasivos por impuesto diferido | (14.469) | 1.081 | 306 | (13.082) |
| Total activos - pasivos | (14.446) | 1.081 | 459 | (12.906) |

En relación con los incentivos fiscales reconocidos por la Sociedad, a 31 de diciembre de 2022 no tiene deducciones pendientes de aplicar.

Las retenciones soportadas y los pagos a cuenta del IS realizados ascienden a 7.244 miles de euros (5.267 miles de euros en 2021), siendo el resultado de la liquidación del IS de 2.049 miles de euros a devolver por la Administración tributaria (8 miles de euros en 2021).

BANSABADELL SEGUROS GENERALES, SOCIEDAD ANÓNIMA DE SEGUROS Y REASEGUROS

MEMORIA DE LAS CUENTAS ANUALES CORRESPONDIENTES AL EJERCICIO ANUAL TERMINADO EL 31 DE DICIEMBRE DE 2022

(Expresado en miles de euros)

De acuerdo con lo dispuesto en el artículo 66 de la Ley 58/2003, General Tributaria, de 17 de diciembre, el derecho de la Administración para determinar la deuda tributaria prescribe, con carácter general, a los cuatro años. En consecuencia, Por lo tanto, a 31 de diciembre de 2022 permanecen abiertos a inspección los períodos impositivos de los impuestos que se indican a continuación:

| Impuestos | Ejercicios |
|--|-------------------|
| Impuesto sobre Sociedades | 2018 a 2021 |
| Impuesto sobre el Valor Añadido | 2019 a 2022 |
| Retenciones a cuenta del Impuesto sobre la Renta de las Personas Físicas | 2019 a 2022 |
| Retenciones sobre rendimientos del capital mobiliario | 2019 a 2022 |
| Resto de impuestos | 2019 a 2022 |

12. INFORMACIÓN SOBRE MEDIO AMBIENTE

Se considera actividad medioambiental cualquier operación cuyo propósito principal sea la minimización del impacto medioambiental y la protección y mejora del medio ambiente.

Las operaciones globales de la Entidad se rigen por leyes relativas a la protección del medio ambiente ("leyes medioambientales") y la seguridad y salud del trabajador ("leyes sobre seguridad laboral"). La Entidad considera que cumple sustancialmente tales leyes y que mantiene procedimientos diseñados para fomentar y garantizar su cumplimiento.

Por su actividad, la Entidad no ha precisado realizar inversiones de carácter medioambiental, ni ha incurrido en gastos de dicha naturaleza, no habiendo aplicado, por consiguiente, ninguna deducción por inversión en el cálculo del Impuesto de Sociedades correspondiente al ejercicio. Asimismo, no se ha considerado necesario registrar provisión para riesgos y gastos de carácter medioambiental al considerar que no existen contingencias relacionadas con la protección y mejora del medio ambiente. La Entidad ha adoptado las medidas oportunas en relación con la protección y mejora del medio ambiente y la minimización, en su caso, del impacto medioambiental, cumpliendo con la normativa vigente al respecto.

13. INGRESOS Y GASTOS

a) Gastos de Personal

El detalle los sueldos y salarios y las cargas sociales de la Entidad al cierre del ejercicio es el siguiente:

| Miles de euros | 31 de diciembre de 2022 | 31 de diciembre de 2021 |
|--|-------------------------|-------------------------|
| Sueldos, salarios y asimilados | 5.254 | 4.264 |
| Cargas sociales: | | |
| - Seguridad Social | 1.574 | 1.281 |
| - Aportaciones y dotaciones para pensiones | 129 | 140 |
| - Otras cargas sociales | 238 | 257 |
| Total cargas sociales | 7.195 | 5.942 |

**BANSABADELL SEGUROS GENERALES, SOCIEDAD ANÓNIMA DE SEGUROS Y
REASEGUROS**

**MEMORIA DE LAS CUENTAS ANUALES CORRESPONDIENTES AL EJERCICIO ANUAL
TERMINADO EL 31 DE DICIEMBRE DE 2022**

(Expresado en miles de euros)

La línea de aportaciones y dotaciones para pensiones incluyen los gastos incurridos por los compromisos descritos en la Nota 4.12.

14. OPERACIONES CON PARTES VINCULADAS

a) Saldos y transacciones con partes vinculadas

Los saldos y transacciones con empresas del Grupo al 31 de diciembre de 2022 son los siguientes:

| SALDOS | Entidad | Saldos a 31 de diciembre de 2022 | |
|---------------------------|--|----------------------------------|----------------|
| | | Activos | Pasivos |
| Tesorería | Banco Sabadell, S.A. | 17.286 | - |
| Deudas cuenta de efectivo | Bansabadell Mediación | - | (2.784) |
| Fianzas | Banco Sabadell, S.A. | 40 | - |
| Provisión facturas | Serviaide S.A.U. | - | (22) |
| Provisión facturas | Zurich Services A.I.E. | - | (71) |
| Provisión facturas | Zurich Insurance PLC, sucursal en España | (170) | - |
| Deudores comerciales | Bansabadell Seguros Generales | - | (18) |
| Deudores comerciales | Zurich Insurance Company Ltd | - | 12 |
| Total | | 17.156 | (2.883) |

| Transacciones | Entidad | Transacciones a 31 de diciembre de 2022 | |
|---|--|---|------------|
| | | Gastos | Ingresos |
| Primas cedidas | Zurich Insurance PLC, sucursal en España | - | 229 |
| Gastos por Comisiones productos propios y Mediación | Bansabadell Mediación | 35.287 | - |
| Comisiones | Sabadell Consumer Fiance | 342 | - |
| Arrendamientos | Banco Sabadell, S.A. | 10 | - |
| Gastos corporativos | Banco Sabadell, S.A. | - | - |
| Gastos prestación servicios | Zurich Services A.I.E. | 59 | - |
| Gastos plataforma | Serviaide S.A.U. | 19 | - |
| Gastos IAA | ServiZurich | 18 | - |
| Outsourcing IT | Sabadell Information Systems | 97 | - |
| Tactical Development | Sabadell Information Systems | - | - |
| Consultoría | Sabadell Information Systems | 20 | - |
| Equipo analítico | Bansabadell Servicios Auxiliares | 100 | - |
| Mantenimiento aplicaciones informáticas | Sabadell Information Systems | 183 | - |
| Gastos custodia | Banco Sabadell, S.A. | 6 | - |
| Planes incentivos acciones | Zurich Insurance Company Ltd | 174 | 114 |
| Gastos IT | Zurich Insurance Company Ltd | 88 | - |
| Total | | 36.403 | 343 |

BANSABADELL SEGUROS GENERALES, SOCIEDAD ANÓNIMA DE SEGUROS Y REASEGUROS

MEMORIA DE LAS CUENTAS ANUALES CORRESPONDIENTES AL EJERCICIO ANUAL TERMINADO EL 31 DE DICIEMBRE DE 2022

(Expresado en miles de euros)

Los saldos y transacciones con empresas del Grupo al 31 de diciembre de 2021 fueron los siguientes:

| SALDOS | Entidad | Saldos a 31 de diciembre de 2021 | |
|---------------------------|--|----------------------------------|--------------|
| | | Activos | Pasivos |
| Tesorería | Banco Sabadell, S.A. | 10.372 | 2 |
| Deudas cuenta de efectivo | Bansabadell Mediación | - | 2.678 |
| Fianzas | Banco Sabadell, S.A. | 41 | - |
| Provisión facturas | Serviaide S.A.U. | - | 20 |
| Provisión facturas | Zurich Services A.I.E. | - | 103 |
| Provisión facturas | Zurich Insurance PLC, sucursal en España | 39 | - |
| Provisión facturas | Zurich Insurance Company Ltd | - | 14 |
| Total | | 10.452 | 2.817 |

| Transacciones | Entidad | Transacciones a 31 de diciembre de 2021 | |
|---|--|---|------------|
| | | Gastos | Ingresos |
| Primas cedidas | Zurich Insurance PLC, sucursal en España | 145 | 373 |
| Gastos por Comisiones productos propios y Mediación | Bansabadell Mediación | 33.880 | - |
| Arrendamientos | Banco Sabadell, S.A. | 9 | - |
| Gastos corporativos | Banco Sabadell, S.A. | 28 | - |
| Gastos prestación servicios | Zurich Services A.I.E. | 932 | - |
| Gastos plataforma | Serviaide S.A.U. | 73 | - |
| Gastos IAA | ServiZurich | 147 | - |
| Outsourcing IT | Sabadell Information Systems | 99 | - |
| Tactical Development | Sabadell Information Systems | - | - |
| Consultoría | Sabadell Information Systems | 14 | - |
| Mantenimiento aplicaciones informáticas | Sabadell Information Systems | 381 | - |
| Gastos custodia | Banco Sabadell, S.A. | 8 | - |
| Planes Incentivos acciones | Zurich Insurance Company Ltd | 201 | 186 |
| Gastos IT GSS | Zurich Insurance Company Ltd | 155 | - |
| Total | | 36.072 | 559 |

b) Retribución a los miembros del Consejo de Administración y Alta Dirección

La remuneración total pagada en el ejercicio 2022 al personal de Alta Dirección asciende a un importe de 947 miles de euros (749 miles de euros en 2021), de los cuales 917 miles de euros (2021: 719 miles de euros) corresponden a retribuciones a corto plazo y 30 miles de euros (2021: 30 miles de euros) corresponden a aportaciones a planes de pensiones y primas de seguros.

Durante los ejercicios 2022 y 2021 la Entidad no concedió préstamos al personal de Alta Dirección.

BANSABADELL SEGUROS GENERALES, SOCIEDAD ANÓNIMA DE SEGUROS Y REASEGUROS

MEMORIA DE LAS CUENTAS ANUALES CORRESPONDIENTES AL EJERCICIO ANUAL TERMINADO EL 31 DE DICIEMBRE DE 2022

(Expresado en miles de euros)

Las remuneraciones a los Consejeros de la Entidad han ascendido a 25 miles de euros en el ejercicio 2022 (25 miles de euros en 2021). Durante el ejercicio 2022 el importe de la contribución realizada a la póliza suscrita por Grupo Zurich para la responsabilidad civil de Administradores en entidades del Grupo ha sido de 697 euros (669 euros en 2021).

c) Situaciones de conflicto de interés de los Administradores

En el deber de evitar situaciones de conflicto con el interés de la Entidad, durante el ejercicio los Administradores que han ocupado cargos en el Consejo de Administración han cumplido con las obligaciones previstas en el artículo 229 del texto refundido de la Ley de Sociedades de Capital. Asimismo, tanto ellos como las personas a ellos vinculadas, se han abstenido de incurrir en los supuestos de conflicto de interés previstos en el artículo 229 de dicha ley, excepto en los casos en que haya sido obtenida la correspondiente autorización.

15. OTRA INFORMACIÓN

15.1 Información sobre la plantilla

a) El número medio de empleados por categorías para los ejercicios 2022 y 2021, es el siguiente:

| | Número medio de empleados del ejercicio 2022 | Número medio de empleados del ejercicio 2021 |
|---------------------|--|--|
| Directivos | 9 | 8 |
| Responsables Unidad | 23 | 19 |
| Técnicos | 70 | 58 |
| Administrativos | 17 | 13 |
| Otros | 1 | 1 |
| Total | 120 | 99 |

b) Al cierre del ejercicio 2022 y 2021, la distribución por sexos y categorías de los empleados es la siguiente:

| 2022 | Mujeres | Hombres | Total |
|---------------------|-----------|-----------|------------|
| Directivos | 5 | 4 | 9 |
| Responsables Unidad | 13 | 10 | 23 |
| Técnicos | 44 | 30 | 74 |
| Administrativos | 8 | 9 | 17 |
| Otros | - | 1 | 1 |
| Total | 70 | 54 | 124 |

BANSABADELL SEGUROS GENERALES, SOCIEDAD ANÓNIMA DE SEGUROS Y REASEGUROS

MEMORIA DE LAS CUENTAS ANUALES CORRESPONDIENTES AL EJERCICIO ANUAL TERMINADO EL 31 DE DICIEMBRE DE 2022

(Expresado en miles de euros)

| 2021 | Mujeres | Hombres | Total |
|---------------------|-----------|-----------|------------|
| Directivos | 5 | 4 | 9 |
| Responsables Unidad | 11 | 9 | 20 |
| Técnicos | 38 | 24 | 62 |
| Administrativos | 9 | 6 | 15 |
| Otros | - | 1 | 1 |
| Total | 63 | 44 | 107 |

Durante o al cierre del ejercicio 2022 se ha contratado a 1 empleado con discapacidad superior o igual al 33% (0 empleado contratado con discapacidad superior o igual al 33% en 2021).

El incremento de empleados y de gastos de personal registrado durante el ejercicio 2022, se debe principalmente al traspaso de empleados de otras entidades del grupo.

15.2 Honorarios de auditoría

Los honorarios devengados en los ejercicios 2022 y 2021, relativos, a los servicios de auditoría de cuentas y otros servicios prestados por los auditores de las cuentas individuales, E&Y, han sido los siguientes:

| (Miles de Euros) | 2022 | 2021 |
|------------------------|-----------|-----------|
| Servicios de auditoría | 46 | 44 |
| Otros servicios | 37 | 35 |
| | 83 | 79 |

Los otros servicios de verificación corresponden, principalmente, a la revisión del Informe de Situación Financiera y de Solvencia.

Adicionalmente, no existen honorarios devengados durante los ejercicios 2022 y 2021 por otras firmas de la red de Ernst & Young.

15.3 Ucrania

El pasado 24 de febrero de 2022 comenzó la invasión de Ucrania por parte de Rusia que está provocando, entre otros efectos, un incremento del precio de determinadas materias primas y del coste de la energía, así como la activación de sanciones, embargos y restricciones hacia Rusia que afectan a la economía en general y a empresas con operaciones en Rusia específicamente. Los impactos en la entidad han sido inmatrimoniales.

**BANSABADELL SEGUROS GENERALES, SOCIEDAD ANÓNIMA DE SEGUROS Y
REASEGUROS**

**MEMORIA DE LAS CUENTAS ANUALES CORRESPONDIENTES AL EJERCICIO ANUAL
TERMINADO EL 31 DE DICIEMBRE DE 2022**

(Expresado en miles de euros)

16. HECHOS POSTERIORES

No se han producido hechos posteriores significativos con posterioridad a 31 de diciembre de 2022 y hasta la fecha de formulación de las presentes Cuentas Anuales.

17. INFORMACIÓN SEGMENTADA

Todas las operaciones realizadas por la Entidad son declaradas en España.

18. INFORMACIÓN TÉCNICA

a) Gestión de riesgos por contratos de seguros

La Entidad dispone de procedimientos de control a efectos de monitorizar tanto el riesgo derivado de la suscripción de pólizas en los ramos en los que opera como el riesgo técnico derivado de estas en términos de controles establecidos sobre la aceptación de riesgos asegurables y seguimiento de variables de siniestralidad como desviaciones de las provisiones técnicas, número de siniestros, costes medios, frecuencias, etc.

La Entidad tiene establecida unas Normas de aceptación para los ramos de accidentes y hogar, en los que se definen riesgos de aceptación automática, riesgos no deseables y riesgos excluidos. En cada cierre mensual se realizan análisis correspondientes a desviaciones de reservas, costes medios y frecuencia que permiten realizar un adecuado seguimiento de las posibles desviaciones de las magnitudes básicas de siniestralidad.

b) Política de reaseguro

La Entidad sigue una política de reaseguro en los ramos que opera encaminada a la diversificación de los riesgos asumidos en los ramos de hogar, protección de pagos, autos, comercios e incendios. La actual política se basa en contratos proporcionales tipo excedentes para el ramo de hogar y protección de pagos y contratos tipo cuota parte para el resto de ramos.

c) Concentración del riesgo de seguros

El nivel de concentración de riesgo de seguros está delimitado por la dimensión de la propia Entidad y los ramos en que opera dado que, durante el ejercicio, ha suscrito riesgos en los ramos de hogar, protección pagos, comercios, autos, incendios y otros multirriesgo, representando las primas devengadas por el ramo de hogar en el ejercicio 2022 un 69% sobre el total (71% en 2021). Si bien está prevista la comercialización de otros ramos en próximos ejercicios, durante el 2022 y 2021 el negocio de la Entidad está claramente concentrado en el ramo de hogar.

BANSABADELL SEGUROS GENERALES, SOCIEDAD ANÓNIMA DE SEGUROS Y REASEGUROS

MEMORIA DE LAS CUENTAS ANUALES CORRESPONDIENTES AL EJERCICIO ANUAL TERMINADO EL 31 DE DICIEMBRE DE 2022

(Expresado en miles de euros)

No obstante la Entidad, como se ha recogido en párrafos anteriores, realiza un adecuado seguimiento de las principales magnitudes que pueden afectar a su resultado en términos de suscripción y siniestralidad, estableciendo las oportunas medidas control interno o procedimientos que le permiten su adecuado seguimiento. Detallamos a continuación la Cuenta de Resultados por ramos:

2022

| Euros miles | HOGAR | PROTECCIÓN DE PAGOS | AUTOS | AUTOS OTRAS GARANTÍAS | COMERCIOS | INCENDIOS | ASIST. SANITARIA | DECESOS | TOTAL |
|---|-----------------|---------------------|----------------|-----------------------|----------------|-------------|------------------|--------------|-----------------|
| I.1. Primas Imputadas al Ejercicio, Netas de Reaseguro | 116.954 | 15.706 | 4.670 | 4.890 | 10.049 | 102 | 16.617 | 8 | 168.996 |
| a) Primas devengadas | 123.877 | 11.131 | 6.645 | 6.216 | 10.510 | 101 | 21.462 | 23 | 179.965 |
| a1) Seguro directo | 123.911 | 11.131 | 6.658 | 6.230 | 10.503 | 101 | 21.462 | 23 | 180.019 |
| a3) Variación de la corrección por deterioro de las primas | (34) | - | (13) | (14) | 7 | - | - | - | (54) |
| b) Primas del reaseguro cedido (-) | (2.211) | 4 | (710) | (884) | (220) | (2) | - | - | (4.023) |
| c) Variación de la provisión para primas no consumidas y para riesgo en curso | (4.713) | 4.674 | (1.265) | (442) | (241) | 3 | (4.846) | (12) | (6.842) |
| c1) Seguro directo | (4.713) | 4.674 | (1.265) | (442) | (241) | 3 | (4.846) | (12) | (6.842) |
| d) Variación de la provisión para primas no consumidas, reaseguro | - | (104) | - | - | - | - | - | - | (104) |
| I.2. Ingresos del inmovilizado material y de las inversiones | 1.837 | 247 | 73 | 77 | 158 | 2 | 261 | - | 2.655 |
| b) Ingresos procedentes de inversiones financieras | 1.837 | 247 | 73 | 77 | 158 | 2 | 261 | - | 2.655 |
| I.3. Otros Ingresos Técnicos | - | - | 3 | 3 | 19 | - | 433 | 1.653 | 2.111 |
| I.4. Siniestralidad del Ejercicio, Neta de Reaseguro | (62.087) | (1.490) | (7.704) | (3.150) | (5.330) | - | (6.369) | (7) | (86.137) |
| a) Prestaciones y gastos pagados | (54.507) | (1.230) | (5.743) | (3.028) | (4.216) | - | (5.820) | - | (74.544) |
| a1) Seguro directo | (54.969) | (1.290) | (5.743) | (4.073) | (4.222) | - | (5.820) | - | (76.117) |
| a3) Reaseguro cedido (-) | 462 | 60 | - | 1.045 | 6 | - | - | - | 1.573 |
| b) Variación de la provisión para prestaciones (+ ó -) | (4.054) | (209) | (1.711) | 64 | (910) | - | (357) | (7) | (7.184) |
| b1) Seguro directo | (4.632) | (185) | (1.711) | 67 | (940) | - | (357) | (7) | (7.765) |
| b2) Reaseguro aceptado | - | - | - | - | - | - | - | - | - |
| b3) Reaseguro cedido (-) | 578 | (24) | - | (3) | 30 | - | - | - | 581 |
| c) Gastos imputables a prestaciones | (3.527) | (49) | (250) | (186) | (205) | - | (192) | - | (4.409) |
| I.5. Variación de otras provisiones técnicas, Netas de Reaseguro (+ ó -) | - | - | - | - | - | - | - | (3) | (3) |
| I.7. Gastos de Explotación Netos | (36.826) | (6.784) | (1.095) | (1.212) | (4.140) | (27) | (4.079) | (3) | (54.166) |
| a) Gastos de adquisición | (29.221) | (5.714) | (782) | (863) | (3.493) | (20) | (3.136) | (3) | (43.232) |
| b) Gastos de administración | (7.606) | (1.070) | (313) | (348) | (647) | (7) | (943) | - | (10.934) |
| I.8. Otros Gastos Técnicos (+ ó -) | (8.759) | (748) | 783 | 228 | (737) | (10) | (710) | - | (9.953) |
| a) Variación por deterioro de insolvencias | (462) | (62) | (19) | (19) | (40) | - | (66) | - | (668) |
| c) Variación de prestaciones por convenios de liquidación de prestaciones | - | - | 1.018 | 489 | - | - | - | - | 1.507 |
| d) Otros | (8.297) | (686) | (216) | (241) | (698) | (9) | (645) | - | (10.792) |
| I.9. Gastos del inmovilizado material y de las inversiones | (889) | (120) | (36) | (37) | (76) | - | (126) | - | (1.284) |
| a) Gastos de gestión de las inversiones | (844) | (114) | (34) | (35) | (72) | - | (119) | - | (1.218) |
| a2) Gastos de inversiones y cuentas financieras | (844) | (114) | (34) | (35) | (72) | - | (119) | - | (1.218) |
| c) Pérdidas procedentes del inmovilizado material | (45) | (6) | (2) | (2) | (4) | - | (7) | - | (66) |
| c2) De las inversiones financieras | (45) | (6) | (2) | (2) | (4) | - | (7) | - | (66) |
| I.b. Cuenta técnica-seguro no vida | 10.230 | 6.812 | (3.306) | 801 | (59) | 68 | 6.025 | 1.649 | 22.219 |

BANSABADELL SEGUROS GENERALES, SOCIEDAD ANÓNIMA DE SEGUROS Y REASEGUROS

MEMORIA DE LAS CUENTAS ANUALES CORRESPONDIENTES AL EJERCICIO ANUAL TERMINADO EL 31 DE DICIEMBRE DE 2022

(Expresado en miles de euros)

2021

| Euros miles | HOGAR | PROTECCIÓN DE PAGOS | AUTOS | COMERCIOS | INCENDIOS | ASIST. SANITARIA | TOTAL |
|---|-----------------|---------------------|----------------|----------------|-------------|------------------|-----------------|
| I.1. Primas Imputadas al Ejercicio, Netas de Reaseguro | 108.316 | 16.503 | 8.252 | 8.815 | 110 | 8.740 | 150.736 |
| a) Primas devengadas | 114.665 | 14.888 | 10.778 | 9.714 | 107 | 11.644 | 161.796 |
| a1) Seguro directo | 114.676 | 14.888 | 10.813 | 9.719 | 107 | 11.644 | 161.847 |
| a3) Variación de la corrección por deterioro de las primas | (12) | - | (34) | (5) | - | - | (51) |
| b) Primas del reaseguro cedido (-) | (2.152) | 40 | (997) | (208) | (2) | - | (3.319) |
| c) Variación de la provisión para primas no consumidas y para riesgo en curso | (4.196) | 2.202 | (1.530) | (691) | 5 | (2.904) | (7.114) |
| c1) Seguro directo | (4.196) | 2.202 | (1.530) | (691) | 5 | (2.904) | (7.114) |
| d) Variación de la provisión para primas no consumidas, reaseguro | - | (627) | - | - | - | - | (627) |
| I.2. Ingresos del inmovilizado material y de las inversiones | 1.512 | 230 | 115 | 123 | 2 | 122 | 2.104 |
| b) Ingresos procedentes de inversiones financieras | 1.512 | 230 | 115 | 123 | 2 | 122 | 2.104 |
| I.3. Otros Ingresos Técnicos | 312 | 47 | 31 | 52 | - | 25 | 467 |
| I.4. Siniestralidad del Ejercicio, Neta de Reaseguro | (54.831) | (179) | (7.975) | (4.252) | - | (2.622) | (69.859) |
| a) Prestaciones y gastos pagados | (50.461) | (1.588) | (5.656) | (3.745) | - | (2.156) | (63.606) |
| a1) Seguro directo | (51.009) | (1.874) | (6.318) | (3.745) | - | (2.156) | (65.102) |
| a3) Reaseguro cedido (-) | 548 | 286 | 662 | - | - | - | 1.496 |
| b) Variación de la provisión para prestaciones (+ ó -) | (585) | 1.406 | (1.901) | (206) | - | (371) | (1.657) |
| b1) Seguro directo | (973) | 1.207 | (1.902) | (206) | - | (371) | (2.245) |
| b2) Reaseguro aceptado | - | - | - | - | - | - | - |
| b3) Reaseguro cedido (-) | 388 | 199 | 1 | - | - | - | 588 |
| c) Gastos imputables a prestaciones | (3.786) | 3 | (417) | (301) | - | (95) | (4.596) |
| I.7. Gastos de Explotación Netos | (34.742) | (6.878) | (1.931) | (3.609) | (29) | (2.275) | (49.464) |
| a) Gastos de adquisición | (28.907) | (6.107) | (1.405) | (3.124) | (23) | (1.458) | (41.024) |
| b) Gastos de administración | (5.836) | (771) | (526) | (484) | (6) | (817) | (8.440) |
| c) Comisiones y participaciones en el reaseguro cedido y retrocedido | - | - | - | - | - | - | - |
| I.8. Otros Gastos Técnicos (+ ó -) | (8.786) | (747) | 590 | (698) | (11) | (701) | (10.353) |
| c) Variación de prestaciones por convenios de liquidación de prestaciones | - | - | 1.093 | - | - | - | 1.093 |
| d) Otros | (8.786) | (747) | (503) | (698) | (11) | (701) | (11.446) |
| I.9. Gastos del inmovilizado material y de las inversiones | (870) | (131) | (67) | (71) | (1) | (77) | (1.217) |
| a) Gastos de gestión de las inversiones | (863) | (130) | (67) | (70) | (1) | (76) | (1.207) |
| a2) Gastos de inversiones y cuentas financieras | (863) | (130) | (67) | (70) | (1) | (76) | (1.207) |
| c) Pérdidas procedentes del inmovilizado material | (7) | (1) | - | (1) | - | (1) | (10) |
| c2) De las inversiones financieras | (7) | (1) | - | (1) | - | (1) | (10) |
| I.b. Cuenta técnica-seguro no vida | 10.911 | 8.845 | (985) | 360 | 71 | 3.212 | 22.414 |

BANSABADELL SEGUROS GENERALES, SOCIEDAD ANÓNIMA DE SEGUROS Y REASEGUROS

MEMORIA DE LAS CUENTAS ANUALES CORRESPONDIENTES AL EJERCICIO ANUAL TERMINADO EL 31 DE DICIEMBRE DE 2022

(Expresado en miles de euros)

Se detalla a continuación la Cuenta de Resultados por ramos y año de ocurrencia:

2022

| Euros miles | HOGAR | DECESOS | PROTECCIÓN DE PAGOS | AUTO RC | AUTO OTRAS GARAN. | COMERCIO | INCENDIO | ASIST. SANITARIA | TOTAL |
|---|-----------------|--------------|---------------------|----------------|-------------------|----------------|-------------|------------------|-----------------|
| I.1. Primas Imputadas al Ejercicio, Netas de Reaseguro | 116.954 | 9 | 15.706 | 4.670 | 4.890 | 10.049 | 102 | 16.617 | 168.996 |
| a) Primas devengadas | 123.877 | 22 | 11.131 | 6.645 | 6.216 | 10.510 | 101 | 21.462 | 179.965 |
| a1) Seguro directo | 123.911 | 22 | 11.131 | 6.658 | 6.230 | 10.503 | - | 21.462 | 180.019 |
| a3) Variación de la corrección por deterioro de las primas | (34) | - | - | (13) | (14) | 7 | - | - | (54) |
| b) Primas del reaseguro cedido (-) | (2.211) | - | 4 | (710) | (884) | (220) | (2) | - | (4.023) |
| c) Variación de la provisión para primas no consumidas y para riesgo en curso | (4.713) | (14) | 4.674 | (1.265) | (442) | (241) | (3) | (4.846) | (6.842) |
| c1) Seguro directo | (4.713) | - | 4.674 | (1.265) | (442) | (241) | (3) | (4.846) | (6.842) |
| d) Variación de la provisión para primas no consumidas, reaseguro | - | - | (104) | - | - | - | - | - | (104) |
| I.2. Ingresos del inmovilizado material y de las inversiones | 1.837 | - | 247 | 73 | 77 | 158 | (2) | 261 | 2.655 |
| b) Ingresos procedentes de inversiones financieras | 1.837 | - | 247 | 73 | 77 | 158 | (2) | 261 | 2.655 |
| I.3. Otros Ingresos Técnicos | 1 | 1.653 | - | 3 | 3 | 19 | - | 433 | 2.111 |
| I.4. Siniestralidad del Ejercicio, Neta de Reaseguro | (63.014) | (7) | (1.440) | (7.157) | (3.402) | (5.512) | - | (5.762) | (86.295) |
| a) Prestaciones y gastos pagados | (41.820) | - | (569) | (4.096) | (2.276) | (3.308) | - | (4.855) | (56.924) |
| a1) Seguro directo | (42.420) | - | (581) | (4.096) | (3.221) | (3.318) | - | (4.855) | (58.491) |
| a3) Reaseguro cedido (-) | 600 | - | 11 | - | 945 | 10 | - | - | 1.567 |
| b) Variación de la provisión para prestaciones (+ ó -) | (17.667) | (7) | (822) | (2.811) | (941) | (2.000) | - | (715) | (24.962) |
| b1) Seguro directo | (18.173) | (7) | (1.264) | (2.811) | (941) | (2.022) | - | (715) | (25.932) |
| b3) Reaseguro cedido (-) | 505 | - | 443 | - | - | 22 | - | - | 970 |
| c) Gastos imputables a prestaciones | (3.527) | - | (49) | (250) | (186) | (205) | - | (193) | (4.409) |
| I.7. Gastos de Explotación Netos | (36.826) | (3) | (6.784) | (1.095) | (1.212) | (4.140) | (27) | (4.079) | (54.166) |
| a) Gastos de adquisición | (29.221) | (3) | (5.714) | (782) | (863) | (3.493) | (20) | (3.136) | (43.232) |
| b) Gastos de administración | (7.606) | - | (1.070) | (313) | (348) | (647) | (7) | (943) | (10.934) |
| I.8. Otros Gastos Técnicos (+ ó -) | (8.759) | - | (748) | 712 | 203 | (737) | (10) | (710) | (10.049) |
| a) Variación por deterioro de insolencias | - | - | (62) | (19) | (19) | (40) | - | (66) | (668) |
| c) Variación de prestaciones por convenios de liquidación de prestaciones | (462) | - | - | 947 | 464 | - | - | - | 1.411 |
| d) Otros | (8.297) | - | (686) | (213) | (241) | (698) | (10) | (645) | (10.792) |
| I.9. Gastos del inmovilizado material y de las inversiones | (889) | - | (120) | (36) | (37) | (76) | (1) | (126) | (1.284) |
| a) Gastos de gestión de las inversiones | (843) | - | (113) | (34) | (35) | (72) | (1) | (119) | (1.218) |
| a2) Gastos de inversiones y cuentas financieras | (843) | - | (113) | (34) | (35) | (72) | (1) | (119) | (1.218) |
| c) Pérdidas procedentes del inmovilizado material | (46) | - | (6) | (2) | (2) | (4) | - | - | (67) |
| c2) De las inversiones financieras | (46) | - | (6) | (2) | (2) | (4) | - | - | (67) |
| I.b. Cuenta técnica-seguro no vida | 9.303 | 1.649 | 6.861 | (2.829) | 521 | (241) | 66 | 6.633 | 21.965 |

BANSABADELL SEGUROS GENERALES, SOCIEDAD ANÓNIMA DE SEGUROS Y REASEGUROS

MEMORIA DE LAS CUENTAS ANUALES CORRESPONDIENTES AL EJERCICIO ANUAL TERMINADO EL 31 DE DICIEMBRE DE 2022

(Expresado en miles de euros)

2021

| Euros miles | ASIST SANITARIA | HOGAR | PROTECCIÓN DE PAGOS | AUTOS | COMERCIOS | INCENDIOS | TOTAL |
|---|--------------------|----------------|------------------------|----------------|-------------|----------------|-----------------|
| I.1. Primas Imputadas al Ejercicio, Netas de Reaseguro | 108.316 | 16.503 | 8.252 | 8.815 | 110 | 8.740 | 150.736 |
| a) Primas devengadas | 114.665 | 14.888 | 10.778 | 9.714 | 107 | 11.644 | 161.796 |
| a1) Seguro directo | 114.676 | 14.888 | 10.813 | 9.719 | 107 | 11.644 | 161.847 |
| a3) Variación de la corrección por deterioro de las primas | (12) | - | (34) | (5) | - | - | (51) |
| b) Primas del reaseguro cedido (-) | (2.152) | 40 | (997) | (208) | (2) | - | (3.319) |
| c) Variación de la provisión para primas no consumidas y para riesgo en curso | (4.196) | 2.202 | (1.530) | (691) | 5 | (2.904) | (7.114) |
| c1) Seguro directo | (4.196) | 2.202 | (1.530) | (691) | 5 | (2.904) | (7.114) |
| d) Variación de la provisión para primas no consumidas, reaseguro | - | (627) | - | - | - | - | (627) |
| I.2. Ingresos del inmovilizado material y de las inversiones | 1.512 | 230 | 115 | 123 | 2 | 122 | 2.104 |
| b) Ingresos procedentes de inversiones financieras | 1.512 | 230 | 115 | 123 | 2 | 122 | 2.104 |
| I.3. Otros Ingresos Técnicos | 312 | 47 | 31 | 52 | - | 25 | 467 |
| I.4. Siniestralidad del Ejercicio, Neta de Reaseguro | (53.759) | (1.536) | (7.753) | (4.213) | - | (2.598) | (69.859) |
| a) Prestaciones y gastos pagados | (53.633) | (571) | (4.510) | (2.766) | - | (2.126) | (63.606) |
| a1) Seguro directo | (54.476) | (612) | (5.122) | (2.766) | - | (2.126) | (65.102) |
| a3) Reaseguro cedido (-) | 842 | 42 | 612 | - | - | - | 1.496 |
| b) Variación de la provisión para prestaciones (+ ó -) | 3.659 | (969) | (2.825) | (1.145) | - | (377) | (1.657) |
| b1) Seguro directo | 3.201 | (1.099) | (2.825) | (1.145) | - | (377) | (2.245) |
| b3) Reaseguro cedido (-) | 457 | 131 | - | - | - | - | 588 |
| c) Gastos imputables a prestaciones | (3.785) | 3 | (418) | (301) | - | (95) | (4.596) |
| I.7. Gastos de Explotación Netos | (33.933) | (6.878) | (1.931) | (3.609) | (29) | (3.084) | (49.464) |
| a) Gastos de adquisición | (28.098) | (6.107) | (1.405) | (3.124) | (23) | (2.267) | (41.024) |
| b) Gastos de administración | (5.836) | (771) | (526) | (484) | (6) | (817) | (8.440) |
| I.8. Otros Gastos Técnicos (+ ó -) | (8.786) | (747) | 590 | (698) | (11) | (701) | (10.353) |
| c) Variación de prestaciones por convenios de liquidación de prestaciones | - | - | 1.093 | - | - | - | 1.093 |
| d) Otros | (8.786) | (747) | (503) | (698) | (11) | (701) | (11.446) |
| I.9. Gastos del inmovilizado material y de las inversiones | (870) | (131) | (67) | (71) | (1) | (77) | (1.217) |
| a) Gastos de gestión de las inversiones | (863) | (130) | (67) | (70) | (1) | (76) | (1.207) |
| a2) Gastos de inversiones y cuentas financieras | (863) | (130) | (67) | (70) | (1) | (76) | (1.207) |
| I.b. Cuenta técnica-seguro no vida | (7) | (1) | - | (1) | - | (1) | (10) |

BANSABADELL SEGUROS GENERALES, SOCIEDAD ANÓNIMA DE SEGUROS Y REASEGUROS

INFORME DE GESTIÓN DEL EJERCICIO 2022

(Expresado en miles de euros)

INFORME DE GESTIÓN DEL EJERCICIO 2022

1. Entorno económico y financiero

En el cuadro adjunto se muestra la evolución de las principales magnitudes económicas españolas del 2022, comparadas con las del 2021.

| Indicador | 2022 | 2021 |
|-------------------------------|-------|-------|
| PIB (Var Interanual) | 5.5% | 5.5% |
| IPC (Var Interanual promedio) | 8.4% | 3.1% |
| Desempleo | 12.9% | 14.8% |
| Déficit público (%PIB) | 3.7% | 6.8% |

Durante el 2022 la actividad económica a nivel mundial continuó expandiéndose a buen ritmo. En las principales economías, las altas tasas de vacunación y la menor virulencia de las nuevas variantes del virus permitieron llevar a cabo reaperturas económicas al tiempo que se evitaban colapsos de los sistemas sanitarios. En China, el proceso de reapertura fue mucho más tardío y caótico, pero también se llevó a cabo en la última parte del año.

El año también estuvo marcado por la invasión de Rusia a Ucrania. La invasión y las subsecuentes sanciones de Occidente a Rusia causaron dificultades en los suministros y aumentos de precio en varias materias primas clave, sobre todo petróleo y gas.

Estos incrementos de precios de materias primas, unidos al fuerte incremento de la demanda causado por la reapertura económica en occidente y la persistencia de cuellos de botella en varias cadenas de producción, llevaron la inflación por encima del 9% en Estados Unidos y en la Eurozona. Los bancos centrales se vieron forzados a actuar para frenar la demanda, subiendo los tipos de interés múltiples veces y anunciando reducciones en sus balances de activos.

Pesé a ello, los datos de crecimiento de 2022 han sido buenos. A nivel global se estima un 3.3%, en Estados Unidos un 2,1% y en la Eurozona un 3,3%. En España el dato fue del 5.5%. Cabe recordar que la economía española todavía no había recuperado niveles de actividad previos a la pandemia, por lo que este fuerte crecimiento en parte de debe a un efecto de base. En España la caída económica en 2020 fue la mayor de la Eurozona debido a la pronta llegada de la pandemia, al elevado peso del turismo y del sector servicios y al peso de las pymes en la economía, que tienen una menor capacidad de maniobra.

BANSABADELL SEGUROS GENERALES, SOCIEDAD ANÓNIMA DE SEGUROS Y REASEGUROS

INFORME DE GESTIÓN DEL EJERCICIO 2022

(Expresado en miles de euros)

Respecto al mercado laboral, ha habido una marcada mejoría y la tasa de paro se situó en el 12,9% al cierre del cuarto trimestre de 2022, casi dos puntos menos que en diciembre del año anterior.

Las previsiones de crecimiento para 2023 son significativamente menores debido a que la economía ya habrá recuperado los niveles de actividad previos a la pandemia, por lo que no habrá efectos de base, y al impacto negativo de la elevada inflación y precios energéticos en los márgenes de muchas empresas y poder adquisitivo de los consumidores. La proyección de crecimiento del PIB del Banco de España se sitúa en un 1,3%.

2. Entorno económico sector seguros 2022

El volumen de primas estimado para el conjunto del Sector Asegurador español en el ejercicio 2022 alcanzó los 64.673 millones, lo que supone un crecimiento del 4,7% inferior al 5% registrado en 2021, y supera en un 0,8% la cifra alcanzada a finales de 2019 (prepandemia).

En el caso de los ramos no vida, el volumen de primas alcanzó los 40.240 millones de euros, con un crecimiento del 5,2% frente al crecimiento del 3,3% reflejado en 2021. Del volumen de primas, un 28,2% corresponde a la modalidad de Automóviles, un 26,2% a los seguros de Salud, un 24,3% a las modalidades de Resto No Vida y un 21,3% a la modalidad de Multirriesgos.

Los datos más destacables de la evolución seguida en los distintos ramos No Vida se puede resumir en los siguientes puntos:

- Automóviles, creció un 3,3%, frente al decremento del -0,9% registrado en 2021.
- Multirriesgos, creció un 5,7% superior al 4,7% registrado en 2021.
- Salud, creció un 7% superior al 5,1% registrado en 2021.
- Resto No Vida, creció un 5,1%, ligeramente inferior al 5,6% registrado en 2021

En el caso de vida, el ahorro gestionado, representado por las provisiones técnicas, alcanzó a cierre del ejercicio 2022 los 193.753 millones de euros, lo que supone un decremento del 1%, frente al crecimiento del 0,8% de 2021.

En el caso de Vida, El volumen de ahorro gestionado por los seguros de Vida, representado por las provisiones técnicas, se ha situado a 31 de diciembre de 2022 en 193.753 millones de euros, con un decremento del -1%, frente al crecimiento del 0,8% registrado en 2021.

En base a lo anterior, y a pesar del descenso del -1% del ahorro gestionado por el seguro de vida en 2022, en términos de provisiones técnicas, esta caída sería inferior al -3,5% del decremento del patrimonio de los Fondos de Inversión y el -8,0% de los Fondos de Pensiones (de septiembre 2021 a septiembre 2022).

BANSABADELL SEGUROS GENERALES, SOCIEDAD ANÓNIMA DE SEGUROS Y REASEGUROS

INFORME DE GESTIÓN DEL EJERCICIO 2022

(Expresado en miles de euros)

3. Perspectivas futuras

En el ejercicio 2023, la Entidad tiene previsto afianzar su estrategia de ser la primera opción aseguradora de sus clientes, no solo enriqueciendo las propuestas de valor sino también mejorando la experiencia de cliente.

La Entidad monitorizará los impactos de la actual situación económica derivada de las fluctuaciones en los mercados financieros y la guerra en Ucrania, que no tienen un impacto significativo en la situación financiera y patrimonial de la Entidad. En este sentido, la Entidad monitoriza la coyuntura actual e implementará las medidas necesarias para ir adaptándose a la nueva situación priorizando la seguridad de los colaboradores, la continuidad del servicio a los asegurados y la minimización de riesgos de suscripción si fuera necesario.

4. Indicadores clave

La evolución de los principales ramos en referencia a las primas adquiridas (en miles de euros) ha sido la siguiente:

| | 2022 | 2021 |
|-------------------------|-------------|-------------|
| TOTAL PRIMAS ADQUIRIDAS | | |
| Protección Hogar | 123.877 | 114.665 |
| Protección de Pagos | 11.131 | 14.888 |
| Comercios | 10.510 | 9.714 |
| Automóviles | 6.645 | 10.778 |
| Salud colectiva | 21.462 | 11.644 |
| Incendios | 101 | 107 |
| Autos y otras garantías | 6.216 | - |
| Decesos | 23 | - |

BANSABADELL SEGUROS GENERALES, SOCIEDAD ANÓNIMA DE SEGUROS Y REASEGUROS

INFORME DE GESTIÓN DEL EJERCICIO 2022

(Expresado en miles de euros)

Las compañías de Reaseguro con las cuales ha habido cesión de negocio durante 2022 han sido las siguientes:

- CNP CAUTION, Sucursal en España
- GACM SEGUROS GENERALES (EX-AMGEN) COMPAÑÍA DE SEG. Y REAS. S
- LIBERTY Syndicate Management Limited (Syndicate LIB 4472) -L
- MAPFRE RE, CIA. DE REASEGUROS,S.A.
- MÜNCHENER (SUC. ESPAÑA Y PORT) RÜCKVERSICHERUNGS-GESELLSCHAFT
- NACIONAL DE REASEGUROS, S.A.
- ODYSSEY REINSURANCE COMPANY
- SCOR SE (Ex Scor Global P&C Ibérica Sucursal)
- SWISS RE EUROPE S.A.SUCURSAL EN ESPAÑA
- Zurich Insurance plc. Sucursal en España

5. Otra información

En la Nota 15 de la Memoria figura la información relativa al personal.

La Entidad no ha adquirido acciones propias durante los ejercicios 2022 y 2021.

De acuerdo con la Ley 15/2010 sobre morosidad en la que se establece un periodo de pago máximo a proveedores de 60 días, se informa que, durante el ejercicio y al cierre del mismo, los pagos a proveedores y la totalidad del saldo pendiente de pago a dichos proveedores presenta un aplazamiento inferior al fijado por la norma. Ver nota 7.4 de la Memoria.

6. Gestión del Riesgo

En la Nota 7.1 y 18 de la Memoria figura la información relativa a la gestión de los principales riesgos en los que incurre la Entidad.

BANSABADELL SEGUROS GENERALES, SOCIEDAD ANÓNIMA DE SEGUROS Y REASEGUROS

INFORME DE GESTIÓN DEL EJERCICIO 2022

(Expresado en miles de euros)

7. Acontecimientos posteriores al cierre

Desde el cierre del ejercicio al 31 de diciembre de 2022 hasta la fecha de este informe de gestión, no se han producido hechos posteriores de especial relevancia a excepción de los descritos en la Nota 16 de la Memoria.

RESUMEN DEL INFORME ANUAL 2022 PRESENTADO POR EL SERVICIO DE ATENCIÓN AL CLIENTE AL CONSEJO DE ADMINISTRACIÓN DE BANSABADELL SEGUROS GENERALES.

El Ministerio de Economía (actualmente Ministerio de Asuntos Económicos y Transformación Digital) en cumplimiento de la Ley 44/2002 de Medidas de Reforma del Sistema Financiero, mediante la Orden ECO/734/2004 de 11 de marzo, ha regulado los requisitos y procedimientos que deben cumplir los departamentos y servicios de atención al cliente y el defensor del cliente de las entidades financieras.

Atendiendo a lo establecido en el Capítulo IV, Artículo 17, punto 2 de la citada Orden Ministerial, el Servicio de Atención al Cliente de BANSABADELL SEGUROS GENERALES, S.A. DE SEGUROS Y REASEGUROS, aporta para su integración en la memoria anual de la entidad el presente resumen del informe presentado al Consejo de Administración que se corresponde con el año natural 2022.

| BANSABADELL SEGUROS GENERALES 2022 | Servicio de Atención al Cliente |
|---|--|
| 1.1 Pendiente año anterior | 40 |
| 1.2 Expedientes abiertos en el ejercicio | |
| Reclamaciones Admitidas | 1.268 |
| Quejas | 249 |
| Expedientes No Admitidos | 34 |
| Total expedientes abiertos del año | 1.551 |
| TOTAL CASOS GESTIONADOS EN EL AÑO | 1.591 |
| | |
| 2.1 Soluciones dadas en el ejercicio | |
| Estimadas al Reclamante | 522 |
| Atendidas directamente por la Entidad | 399 |
| Desistidas por el Reclamante | 6 |
| Desestimadas al Reclamante | 573 |
| TOTAL SOLUCIONES DADAS | 1.500 |
| 2.2 - Expedientes No Admitidos cerrados | 35 |
| TOTAL CASOS TERMINADOS EN EL AÑO | 1.535 |
| | |
| 3. Expedientes Pendientes a 31-12-2022 | |
| TOTAL PENDIENTE AÑO 2022 | 56 |

BANSABADELL SEGUROS GENERALES, SOCIEDAD ANÓNIMA DE SEGUROS Y REASEGUROS

INFORME DE GESTIÓN DEL EJERCICIO 2022

(Expresado en miles de euros)

Criterios de Actuación

Con absoluta autonomía e independencia, el Servicio de Atención al Cliente ha resuelto los asuntos que le han sido sometidos con equidad e interpretando los contratos y las normas legales conforme a criterios técnicos y jurídicos compatibles con la adecuada protección de los derechos de los clientes, respetando las buenas prácticas y usos financieros con el fin de preservar la confianza de los clientes en el funcionamiento de nuestra Entidad.

Banco de España, CNMV y Dirección General de Seguros y Planes de Pensiones

De acuerdo con la normativa legal vigente, los clientes y usuarios pueden presentar sus quejas y reclamaciones ante el Servicio de Reclamaciones del Banco de España, ante la CNMV y ante la Dirección General de Seguros y Planes de Pensiones. De todas formas, es requisito indispensable que previamente se hayan dirigido a la entidad para resolver el conflicto.

Investigación y desarrollo

A lo largo del ejercicio no ha existido actividad en materia de investigación y desarrollo.

Medio ambiente

Las operaciones globales de la Entidad se rigen por leyes relativas a la protección del medio ambiente - "leyes medioambientales") y la seguridad y salud del trabajador - "leyes sobre seguridad laboral"). La Entidad considera que cumple sustancialmente tales leyes y que mantiene procedimientos diseñados para fomentar y garantizar su cumplimiento.

La Entidad ha adoptado las medidas oportunas en relación con la protección y mejora del medio ambiente y la minimización, en su caso, del impacto medioambiental, cumpliendo con la normativa vigente al respecto. Durante el ejercicio la Entidad no ha realizado inversiones de carácter medioambiental y, asimismo, no se ha considerado necesario registrar ninguna dotación para riesgos y gastos de carácter medioambiental al no existir contingencias relacionadas con la protección y mejora del medio ambiente.

BANSABADELL SEGUROS GENERALES, SOCIEDAD ANÓNIMA DE SEGUROS Y REASEGUROS

FORMULACIÓN DE LAS CUENTAS ANUALES E INFORME DE GESTIÓN CORRESPONDIENTE AL EJERCICIO ANUAL TERMINADO EL 31 DE DICIEMBRE DE 2021

Reunidos los Administradores de Bansabadell Seguros Generales, Sociedad Anónima de Seguros y Reaseguros, en fecha 29 de marzo de 2023 y en cumplimiento de la legislación vigente, proceden a formular por unanimidad las Cuentas Anuales y el Informe de Gestión del ejercicio comprendido entre el 1 de enero y el 31 de diciembre de 2022 de Bansabadell Seguros Generales, Sociedad Anónima de Seguros y Reaseguros las cuales vienen constituidas por las 71 páginas que preceden a este escrito:

- Balance al cierre del ejercicio 2022, Cuenta de Pérdidas y Ganancias, Estado de Cambios en el Patrimonio Neto y Estado de Flujos de Efectivo correspondiente al ejercicio terminado el 31 de diciembre de 2022.
- Memoria de las Cuentas Anuales correspondiente al ejercicio anual terminado el 31 de diciembre de 2022.
- Informe de Gestión del ejercicio 2022.

Firmantes:

DocuSigned by:



2432E51B60FE461...

D. Fco. Javier Lorenzo Muradas
Presidente

DocuSigned by:



0871292235C74AA...

D. Carlos Ventura Santamans
Vicepresidente

DocuSigned by:


991C13029B54477...

D. Jochen Schwarz
Vocal

DocuSigned by:



E8B554236E04419...

D. Julian Temes Lipschultz
Vocal

DocuSigned by:



450B5F6E034E442...

D. Vicente Cancio García
Vocal

DocuSigned by:


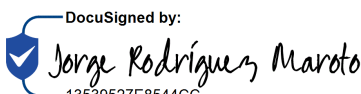
A8A57597CCC841F...

D. David Insalaco Ayuso
Vocal

DocuSigned by:



0407E909FBD64B5...

D. Antonio Campos Guitart
Vocal

DocuSigned by:


13539527E8544CC...

D. Jorge Rodríguez Maroto
Vocal

DocuSigned by:


7042733094EF47D...

D. Walter Kiceleff
Vocal

DocuSigned by:


666FDD55D2B64D2...

D. Gabriel Lopez Escobar
Vocal